


Jaarrekening AGB Tienen 2021









TIENEN
Tintelende stad

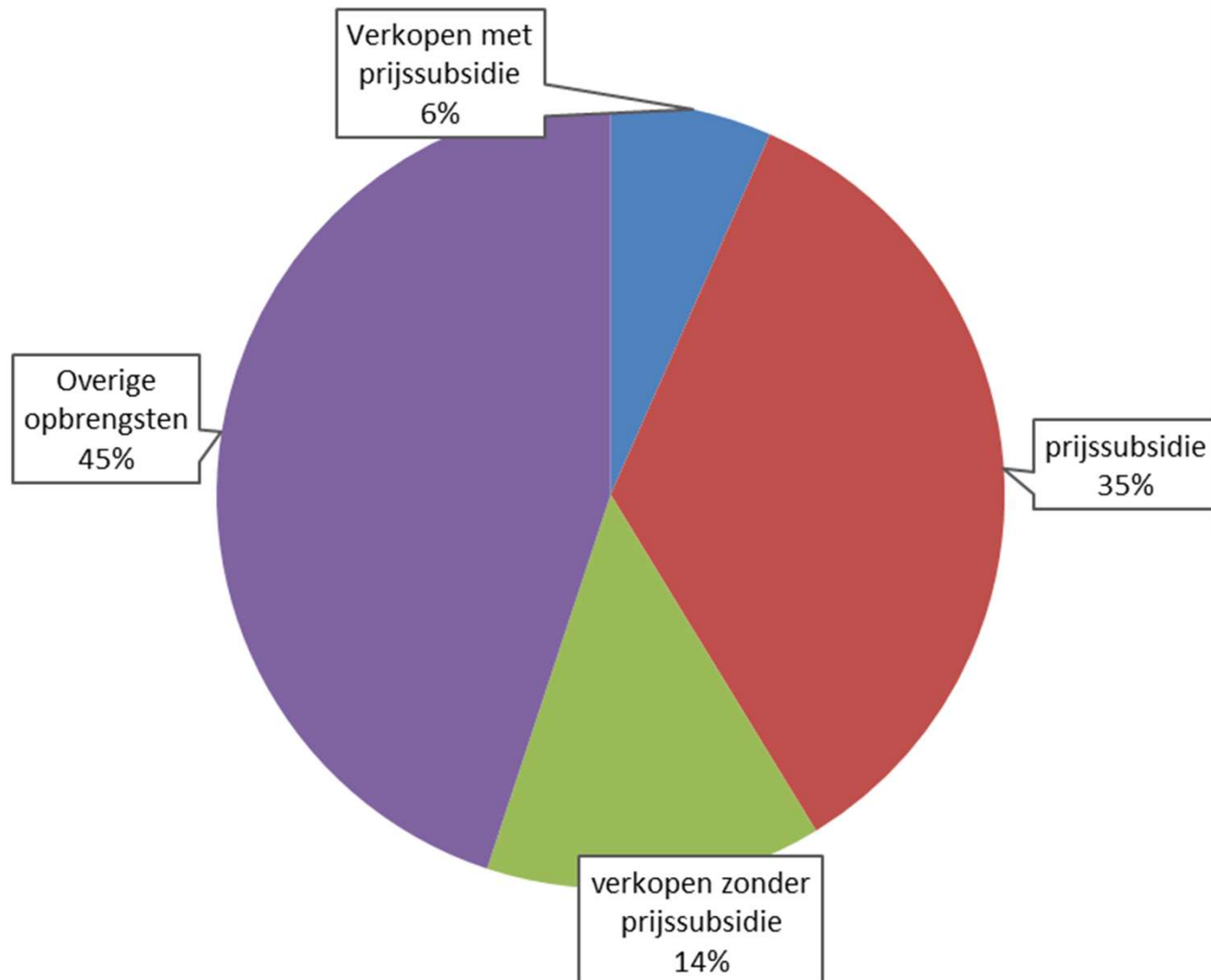


AGB TIENEN

KERNCIJFERS JAARREKENING 2021

Inkomsten van het bedrijf	Prijssubsidie 1.173.171,06 €  662,85%	Diverse opbrengsten 1.520.961,90 €  -16,47%	Opbrengst uit de werking 691.916,73 €  62,41%
Uitgaven van het bedrijf	Handelsgoederen 161.171,57 €  6,63%	Goederen en diensten 1.349.589,01 €  24,95%	Dividend 0,00 €  0,00%
Resultaten van het bedrijf	Budgettair resultaat boekjaar 127.746,00 €		Beschikbaar Gecumuleerd Budgettair Resultaat 502.007,00 €
			Autofinancieringsmarge 127.746,00 €

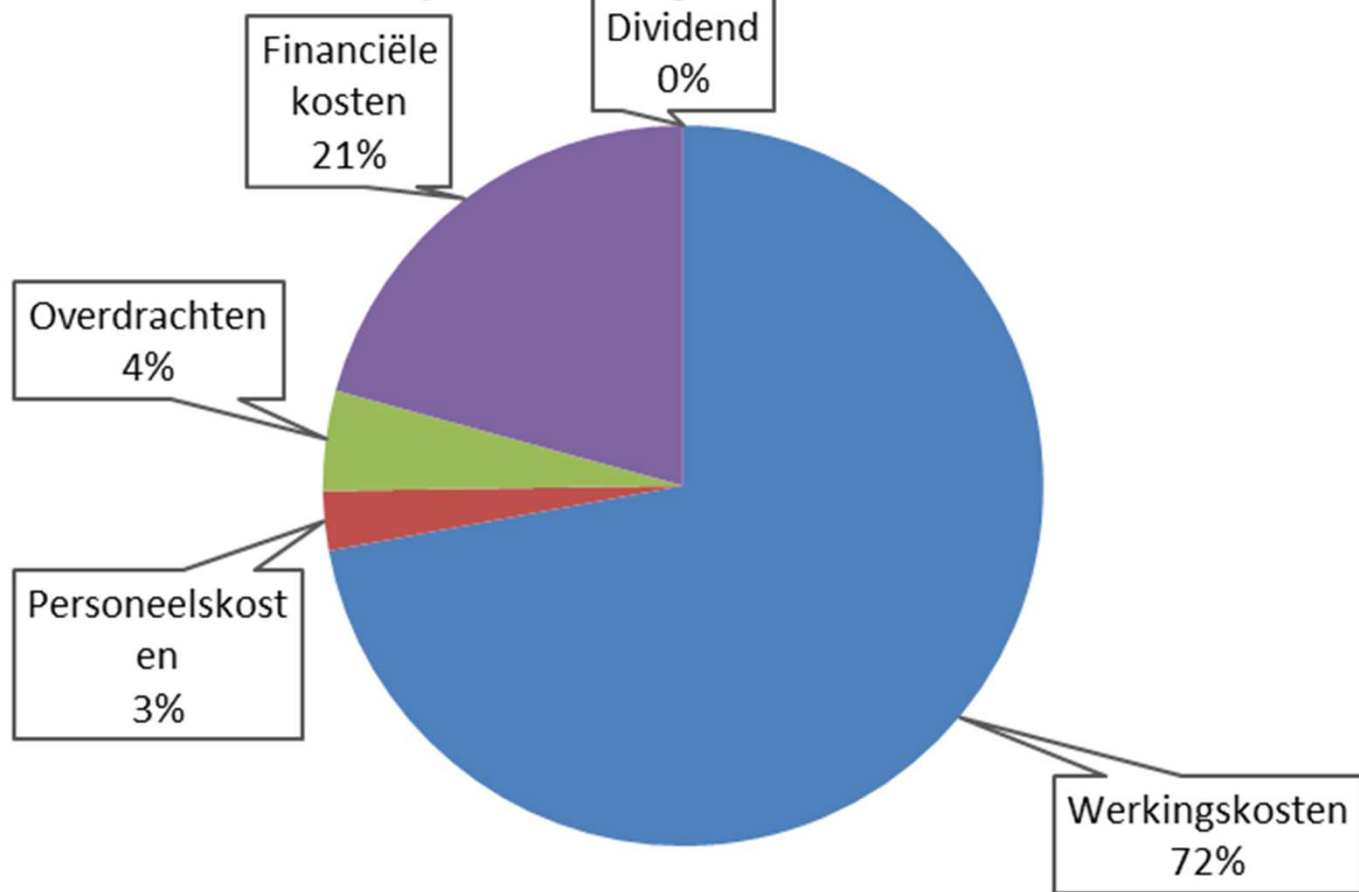
exploitatie ontvangsten 2021



Exploitatie ontvangsten

	2021 budget	2020	groei tov 2020
verkopen met pss	0,22	0,16	633%
Prijssubsidie	1,17	1,10	680%
Verkopen zonder pss	0,47	0,65	18%
Overige opbrengsten	1,52	1,53	-16%
Totaal	3,38	3,44	2,40

exploitatie uitgaven 2021



Exploitatie uitgaven

	2021 budget		2020	groei tov 2020
Operationele kosten	1,51	1,65	1,23	23%
Personeelskosten	0,06	0,06	0,06	0%
Voegstane werkingsuitgave	0,09	0,08	0,09	0%
Financiële kosten	0,43	0,43	0,46	-7%
Dividend	-	-	-	0%
Totaal	2,09	2,22	1,84	

Exploitatie Resultaat

	2021 budget		2020	groei tov 2020
	1,29	1,22	0,56	130%

Gevolgen corona

- Door (gedeeltelijke) heropening infrastructuur, zijn de kosten genormaliseerd
- De inkomsten bleven laag door beperkingen op aantal bezoekers
- Voor de uitzonderlijke verliezen van de eerste 9 maanden werd er een werkingssubsidie van 1,2 miljoen euro toegekend.
- De overige verliezen werden gecompenseerd met een prijssubsidie van 1,2 miljoen euro

Investeringen

	2021	budget	2020
uitgaven	0,75	1,68	0,31
Immateriële vaste activa	-	0,11	0,02
Vaste Activa	0,75	1,57	0,29
ontvangsten	0,85	1,24	-
Investeringssubsidies	0,85	0,85	-
Verkoop vaste activa	-	0,39	-
resultaat	0,10	-0,44	-0,31

Financiering

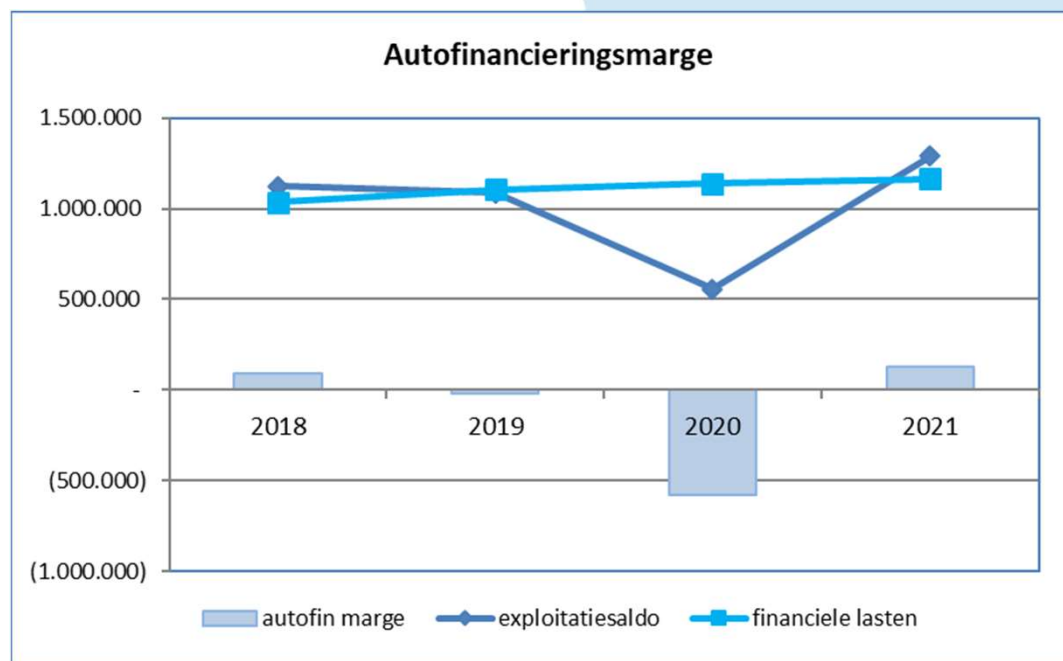
	2021	budget	2020
uitgaven	1,66	1,17	1,14
Aflossing lening ING	0,76	0,76	0,74
Aflossing zwembad & Erfgoedsite	0,20	0,20	0,20
Toegestane leningen	0,70	0,21	0,20
ontvangsten	0,40	0,83	0,31
Toegestane lening	0,40	0,83	0,31
resultaat	-1,26	-0,34	-0,83

Budgettair resultaat

	ONTVANGST	UITGAVE	RESULTAAT
I. EXPLOITATIE	3.386.050	2.095.144	1.290.906
II. INVESTERINGEN	853.610	752.764	100.847
III. SALDO EXPLOITATIE & INVESTERINGEN	4.239.660	2.847.908	1.391.753
IV. FINANCIERING	399.153	1.663.160	-1.264.006
V. BUDGET RES VH BOEKJAAR	4.638.813	4.511.067	127.746
VI. GECUMM BUDGET RES VORIG BOEKJAAR			374.260
VII. GECUMM BUDGET RES			502.007
VIII. BESTEMDE GELDEN			-
IX. BESCHIKBAAR BUDGET RES			502.007
GEBUDGETTEERDE GECUMM BUDGET RES			808.465
NEGATIEVER RESULTAAT DAT WORDT INGESCHREVEN IN HET BUDGET 2022 :			-306.458

AUTOFINANCIERINGSMARGE

AUTOFINANCIERINGSMARGE	127.746
EXPLOITATIESALDO	1.290.906
- NETTO PERIODIEKE AFLOSSING	1.163.160



Financiële schulden

financiële schuld per 31.12.2020 18.547.909

mutaties 2021: -1.264.007

nieuwe lening 399.153

Aflossing schuld ING 2021 -766.259

Aflossing schuld stad 2021 -896.901

financiële schuld per 31.12.2021 17.283.903

