


# Jaarrekening Stad & OCMW Tienen 2020



**TIENEN**  
Tintelende stad



# STAD & OCMW TIENEN

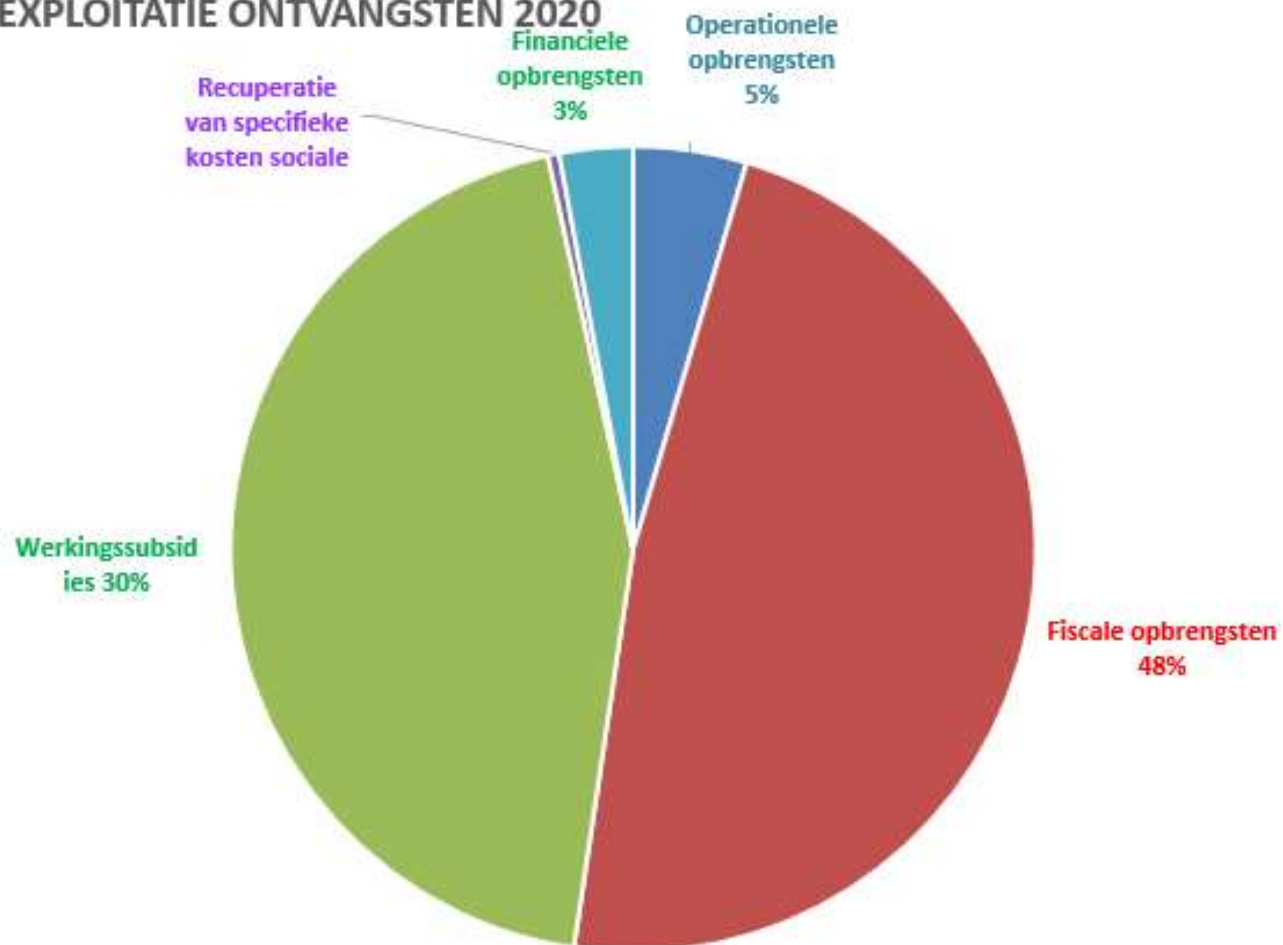
## KERNCIJFERS JAARREKENING 2020

Inkomsten van het bestuur	Gemeentefonds € 13.046.981	Opbrengsten uit de werking & andere € 7.311.748	Fiscale opbrengsten € 32.147.616	Andere werkingssubsidies € 12.312.996
Uitgaven van het bestuur	Bezoldigingen, sociale lasten en pensioenen € 30.461.479	Goederen en diensten € 11.868.187	Toegestane werkingstoelagen € 9.354.714	Investerings € 3.695.541
Resultaten van het bestuur	Gecumul. budgettair resultaat € 4.495.672	Besch. Budgettair resultaat € 22.645.501	autofinancieringsmarge € 6.774.031	

## Exploitatie ontvangsten

	<b>2020</b>	<b>budget</b>	<b>2018</b>	<b>2017</b>
<b>Operationele opbrengsten</b>	<b>7,3</b>	<b>7,6</b>	<b>10,1</b>	<b>11,0</b>
<b>Fiscale opbrengsten</b>	<b>32,1</b>	<b>32,1</b>	<b>29,2</b>	<b>27,6</b>
<b>Recuperatie specifieke kosten sociale dienst</b>	<b>0,4</b>	<b>0,3</b>	<b>0,4</b>	<b>0,3</b>
<b>Werkingssubsidies</b>	<b>25,4</b>	<b>24,9</b>	<b>27,4</b>	<b>25,2</b>
<b>Financiële opbrengst</b>	<b>2,0</b>	<b>2,0</b>	<b>2,1</b>	<b>2,2</b>
<b>Totaal</b>	<b>67,3</b>	<b>66,9</b>	<b>69,2</b>	<b>66,3</b>

### EXPLOITATIE ONTVANGSTEN 2020

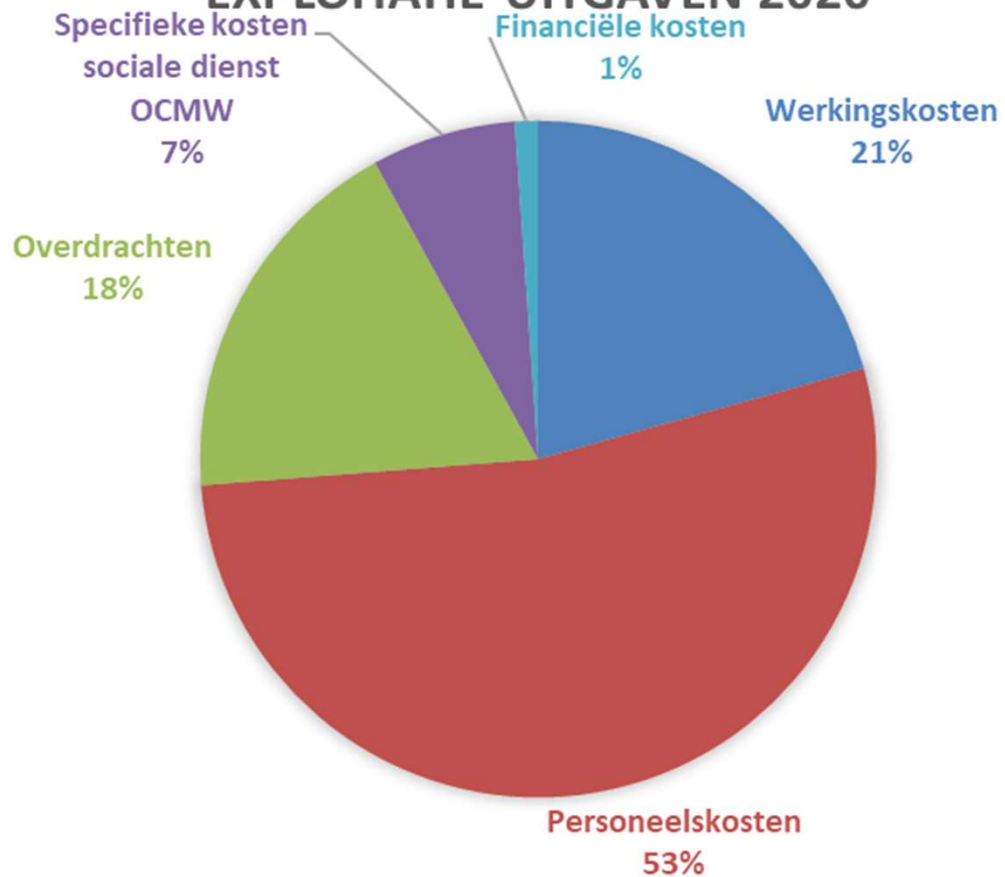


## Exploitatie uitgaven

	<b>2020</b>	<b>budget 19</b>	<b>2018</b>	<b>2017</b>
<b>Operationele kosten</b>	<b>11,9</b>	<b>14,0</b>	<b>13,1</b>	<b>12,4</b>
<b>Personeelskosten</b>	<b>30,5</b>	<b>32,2</b>	<b>29,3</b>	<b>28,5</b>
<b>Overdrachten</b>	<b>10,5</b>	<b>11,0</b>	<b>17,1</b>	<b>16,9</b>
<b>andere specifieke kosten sociale dienst</b>	<b>3,9</b>	<b>4,0</b>	<b>3,9</b>	<b>3,7</b>
<b>Financiële kosten</b>	<b>0,6</b>	<b>0,7</b>	<b>0,6</b>	<b>0,7</b>
<b>Totaal</b>	<b>57,4</b>	<b>61,9</b>	<b>64,0</b>	<b>62,2</b>

<b>Exploitatie Resultaat</b>	<b>2020</b>	<b>budget</b>	<b>2018</b>	<b>2017</b>
	<b>9,8</b>	<b>5,0</b>	<b>5,1</b>	<b>5,5</b>

## EXPLOITATIE UITGAVEN 2020



## Impact corona: stad

- Inkomsten nieuwe subsidies: 684.622
- Effecten op bestaande inkomsten: -676.960
- Bijkomende uitgaven (netto): 312.317
- Besteding nieuwe subsidies: 359.986
- Minder uitgaven: 177.727

## Impact corona : ocmw

- Inkomsten nieuwe subsidies: 933.086
- Besteding nieuwe subsidies: 207.873
- De besteding kan tot 31/12/2021



## Tussenkost OCMW

- Niet in schema's
- Verplichte tussenkost in tekorten
- Interne kasstromen
- Berekend op basis van budgettair resultaat entiteit OCMW
- Bedrag van 6,5 miljoen euro

## Investeringsen

	<b>2020</b>	<b>budget</b>	<b>2018</b>	<b>2017</b>
<b>uitgaven</b>	<b>3,70</b>	<b>10,31</b>	<b>8,07</b>	<b>7,60</b>
FVA	0,02	0,02	0,03	0,04
Vaste Activa	3,26	9,11	7,57	6,76
<b>Toegestane investeringssubsidies</b>	<b>0,42</b>	<b>1,18</b>	<b>0,47</b>	<b>0,80</b>
<b>ontvangsten</b>	<b>2,23</b>	<b>5,05</b>	<b>0,25</b>	<b>2,21</b>
investeringssubsidies	0,47	0,58	0,11	1,09
Verkoop vaste activa	1,76	4,47	0,14	1,12
<b>investeringsaldo</b>	<b>-1,47</b>	<b>-5,26</b>	<b>-7,82</b>	<b>-5,39</b>

## Financiering

	<b>2020</b>	<b>budget</b>	<b>2018</b>	<b>2017</b>
<b>uitgaven</b>	<b>4,16</b>	<b>4,59</b>	<b>3,47</b>	<b>3,47</b>
<b>Aflossing schulden</b>	<b>3,30</b>	<b>3,86</b>	<b>3,00</b>	<b>3,37</b>
<b>Toegestane leningen</b>	<b>0,86</b>	<b>0,73</b>	<b>0,47</b>	<b>0,10</b>
<b>ontvangsten</b>	<b>0,25</b>	<b>0,84</b>	<b>8,38</b>	<b>0,74</b>
<b>Leningen &amp; leasingen</b>	<b>-</b>	<b>0,42</b>	<b>8,03</b>	<b>0,31</b>
<b>Terugvordering toegestane leningen</b>	<b>-0,01</b>	<b>0,22</b>	<b>0,15</b>	<b>0,23</b>
<b>AGB zwembad en erfgoedsite</b>	<b>0,26</b>	<b>0,20</b>	<b>0,20</b>	<b>0,20</b>
<b>resultaat</b>	<b>-3,91</b>	<b>-3,75</b>	<b>2,91</b>	<b>-2,24</b>

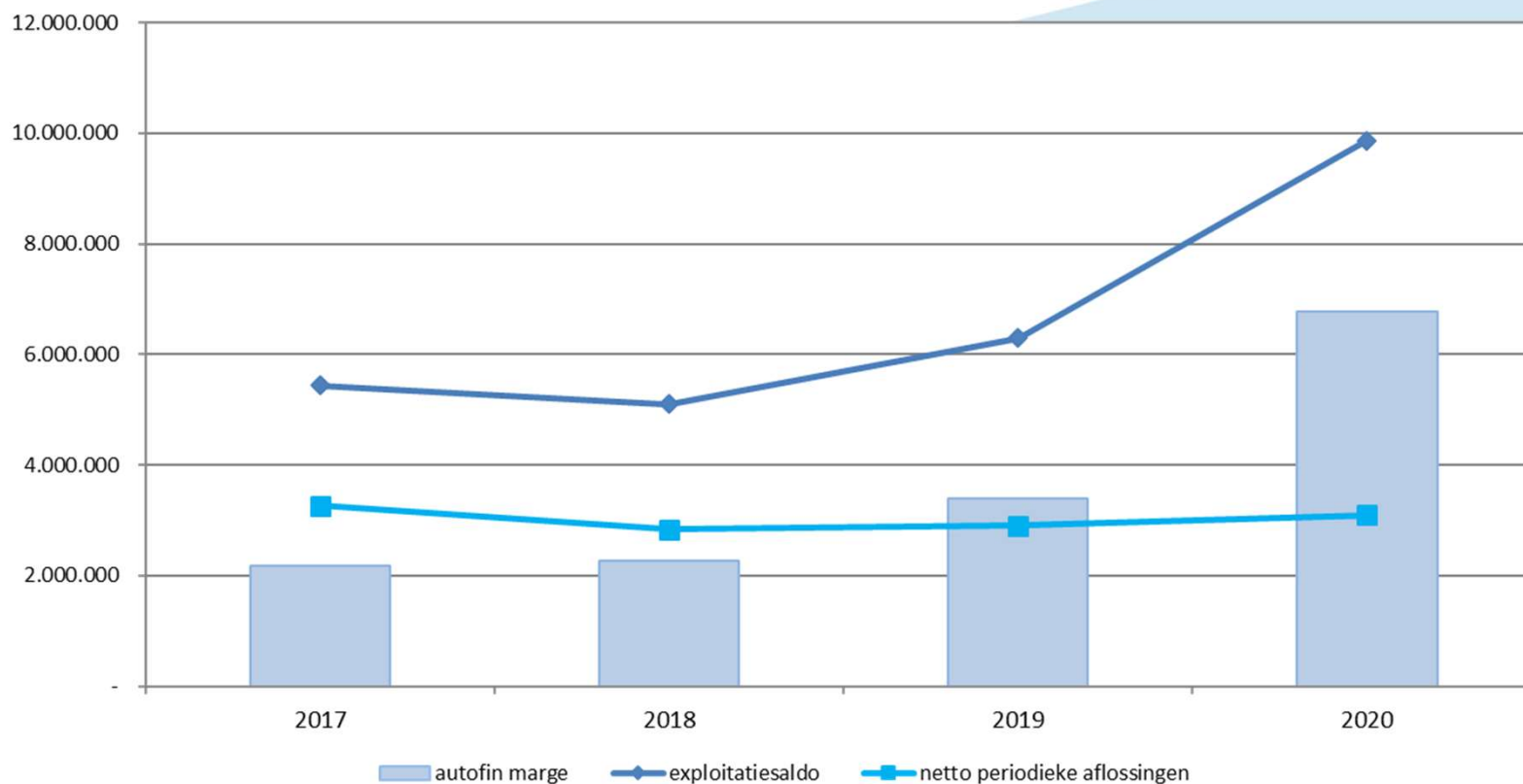
# Budgettair resultaat

	ONTVANGST	UITGAVE	RESULTAAT
I. EXPLOITATIE	67.251.674	57.383.733	9.867.941
II. INVESTERINGEN	2.230.971	3.695.541	-1.464.570
<b>III. SALDO EXPLOITATIE &amp; INVESTERINGEN</b>	<b>69.482.645</b>	<b>61.079.274</b>	<b>8.403.371</b>
IV. FINANCIERING	254.875	4.162.574	-3.907.699
<b>V. BUDGET RES VH BOEKJAAR</b>	<b>69.737.520</b>	<b>65.241.848</b>	<b>4.495.672</b>
VI. GECUMM BUDGET RES VORIG BOEKJAAR			18.894.799
<b>VII. GECUMM BUDGET RES</b>			<b>23.390.471</b>
VIII. BESTEMDE GELDEN			744.970
<b>IX. BESCH BUDGET RES</b>			<b>22.645.501</b>
<b>GEBUDGETTEERDE GECUMM BUDGET RES</b>			<b>14.900.230</b>
<b>POSITIEVER RESULTAAT DAT WORDT INGESCHREVEN IN HET BUDGET 2021 :</b>			<b>8.490.241</b>

# AUTOFINANCIERINGSMARGE

<b>AUTOFINANCIERINGSMARGE</b>	<b>6.774.031</b>
<b>EXPLOITATIESALDO</b>	<b>9.867.941</b>
<b>- NETTO PERIODIEKE AFLOSSING</b>	<b>3.093.910</b>

Autofinancieringsmarge



## Financiële schulden

**financiële schuld per 31.12.2019 48.443.655**

**mutaties 2020: -4.059.310**

**Nieuwe lening -212.730**

**Aflossing lange termijn -550.212**

**aflossing korte termijn -3.298.232,00**

**korte termijn schuld 1.864,00**

**financiële schuld per 31.12.2020 44.384.345**

