


**JAARREKENING 2019**  
**Schema BBC**

**AUTONOM GEMEENTEBEDRIJF TIENEN**



## I. JAARREKENING 2019

- **Beleidsnota**
  - Doelstellingenrealisatie
  - Doelstellingenrekening (J1)
  - Financiële toestand
- **Financiële nota**
  - Exploitatierekening (J2)
  - Investeringsrekening
    - Investeringsverrichtingen (J3)
    - Afgesloten investeringsenveloppen (J4)
  - Liquiditeitenrekening (J5)
- **Samenvatting van de algemene rekeningen**
  - Balans per 31/12/2019 (J6)
  - Staat van opbrengsten en kosten per 31/12/2019 (J7)

## II. Toelichting bij de jaarrekening 2019

- Exploitatierekening per BDOM (TJ1)
- Evolutie van de exploitatierekening (TJ2)
- Investeringsverrichtingen per BDOM (TJ3)
- Evolutie van de investeringsverrichtingen (TJ4)
- Stand van de kredieten van investeringseveloppen (TJ5)
- Evolutie van de liquiditeitenrekening (TJ6)
- Toelichting bij de balans (TJ7)

## III. Verslag bij de jaarrekening 2019

- Verslag
- Prioritaire investeringen 2019
- Schema J2 per kosten- en opbrengstensoort
- Overzicht werkings- en investeringssubsidies per beleidsveld
- Overzicht financiële schulden
- Overzicht financiële rekeningen
- Overzicht van de openstaande vorderingen en schulden
- Materiële verschillen tussen budget en rekening
- Proef- en saldibalans
- Overeenstemming budgettaire en algemene boekhouding
- Waarderingsregels

## I. JAARREKENING 2019

- Beleidsnota
- Financiële nota
- Samenvatting van de algemene rekeningen

## I. JAARREKENING 2019

- **Beleidsnota**
  - Doelstellingenrealisatie
  - Doelstellingenrekening (J1)
  - Financiële toestand



## Prioritair Beleid

### Beleidsdoelstelling: BD001: Iedereen thuis in Tienen: thuishoren en thuiskomen in Tienen

Tienen wil een stad zijn die samenhangt, verbindt en die elke Tienenaar een welbevinden geeft. Tienen dient een nieuw elan te ontwikkelen door de talenten en de verantwoordelijkheid van de burgers en ondernemers aan te spreken om via co-creatie een stedelijke identiteit te ontplooiën die nauwer aansluit bij de beleving en leefwereld van onze inwoners, ondernemers en bezoekers. Op deze wijze wil Tienen zich positioneren als een warme en zorgzame stad op mensenmaat waar iedereen zich thuis en welkom voelt.

Begindatum: 01-01-2016

Einddatum: 31-12-2021

#### Actieplan: AP-8: Werken aan een positieve beleving van de stad Tienen

Om een stedelijke identiteit te ontwikkelen waarop onze inwoners fier kunnen zijn, wil Tienen een stad worden die samenhangt, verbindt en zowel inwoners, ondernemers en bezoekers een welbevinden geeft. Samen met onze bevolking gaan we werken aan concrete acties die een positieve invloed hebben op de belevingswaarde van onze stad.

Begindatum: 01-01-2016

Einddatum: 31-12-2021

Uitvoeringstrend:  In uitvoering

Evaluatie:


De acties in het kader van dit actieplan situeerden zich vnl. binnen de Stad. Vanuit de werking van het AGB is het programma het cultuurcentrum de Kruisboog, met zijn regionale uitstraling, de belangrijkste bijdrage aan een positieve beleving van Tienen.

#### Actie: ACT-91: Versterken van toerisme en beleving in de stad

De stad Tienen is overtuigd van de waarde van haar erfgoed en schuift dit in combinatie met de organisatie en ondersteuning van evenementen naar voren om haar inwoners een positieve beleving / wij-gevoel te geven en toeristen te overtuigen om onze stad te bezoeken. De erfgoedsite krijgt een nieuwe invulling en wordt omgevormd tot Z.O.E.T. Dit omvat een bezoekerscentrum met wisselende thematentoonstellingen over landbouw, landschap en erfgoed (met suiker en innovatie als rode draad), een historisch stadsmuseum over Tienen én de regio. Daarnaast maken een toeristisch onthaal met evenementenloket, museumcafé & streekshop (in concessie) en vergaderzaal eveneens deel uit van Z.O.E.T. De stad neemt deel aan het project Hageland digitaal van de provincie Vlaams-Brabant en diept in het kader daarvan de toeristische deelwebsite van de stad inhoudelijk en vormelijk verder uit. Daarnaast worden andere mogelijkheden om de stad digitaal toeristisch te ontsluiten onderzocht en waar mogelijk geïmplementeerd. De stad Tienen organiseert diverse evenementen met een (boven)lokale uitstraling en stemt evenementen beter op elkaar af. Verder wordt een evenementenloket ingericht dat organisatoren van evenementen begeleidt en de aanvraagprocedure optimaliseert.

Begindatum: 01-01-2017

Einddatum: 31-12-2021

Uitvoeringstrend:  Afgevoerd

Evaluatie:

Alle overheidsopdrachten mbt het project Z.O.E.T. werden definitief stopgezet. De overeenkomst met ontwerpbureau FUGZIA werd beëindigd. Er werd afgezien van de initieel verkregen subsidies van LADER en Plattelands+.

		Jaarrekening	Eindbudget	Initieel budget
<b>Exploitatie</b>	<b>Ontvangsten</b>	<b>0,00</b>	<b>0,00</b>	<b>0,00</b>
Versterken van toerisme en beleving in de stad	Ontvangsten	0,00	0,00	0,00
<b>Investeringen</b>	<b>Uitgaven</b>	<b>7.520,00</b>	<b>7.520,00</b>	<b>0,00</b>
Versterken van toerisme en beleving in de stad	Uitgaven	7.520,00	7.520,00	0,00

**Actieplan: AP-15: Project buurtgerichte werking**

Begindatum: 01-01-2017

Einddatum: 31-12-2021

**Actie: ACT-96: Vergroten van ontmoetingsmogelijkheden**

De stad wil de ontmoetingsmogelijkheden vergroten door een duurzame en onderhoudsvriendelijke (her)inrichting van speel- en beweegterreinen en het verlenen van subsidies voor infrastructurele verfraaiingen van plekjes in wijken.

Begindatum: 01-01-2017

Einddatum: 31-12-2021

		Jaarrekening	Eindbudget	Initieel budget
<b>Investerings</b>	<b>Uitgaven</b>	<b>0,00</b>	<b>0,00</b>	<b>0,00</b>
Vergroten van ontmoetingsmogelijkheden	Uitgaven	0,00	0,00	0,00

**Beleidsdoelstelling: BD002: Een duurzaam Tienen door verantwoord te werken aan de leefbaarheid van morgen**

Tienen wil verantwoord werken aan een leefbare omgeving met aandacht voor de levenskwaliteit en het leefklimaat van de Tienenaar. De stad wil door uitoefening van een voorbeeldfunctie verspilling vermijden, de energie-efficiëntie verhogen en hiervoor een draagvlak creëren met haar verschillende stakeholders

Begindatum: 01-01-2016

Einddatum: 31-12-2021

**Actieplan: AP-11: Duurzaam werken aan morgen**

De stad ontwikkelt een duurzaam beleid op verschillende domeinen van het maatschappelijk leven. Om een gedragsverandering te realiseren zal op basis van het klimaatplan acties worden gerealiseerd op vlak van afvalbeleid, duurzaam groen- en natuurbeheer, duurzame mobiliteit, duurzame inrichting van het openbaar domein en duurzame inrichting van woonuitbreidingsgebieden en ons eigen patrimonium.

Begindatum: 01-01-2016


Einddatum: 31-12-2021

**Actie: ACT-73: Duurzaam en veilig beheer van het eigen patrimonium**

Het eigen patrimonium wordt duurzaam beheerd met de nadruk op energie-efficiëntie.

Begindatum: 01-01-2016

Einddatum: 31-12-2021

Uitvoeringstrend:  In uitvoering

Evaluatie:

Opstijgend vocht Toreke is uitgevoerd, laadplatform zal worden opgestart in 2020. Vernieuwing dak: aanpassing gevraagd aan Fluvius, resultaat pas kenbaar in 2020.

Werken VTC Fluvius vernieuwen stookplaatsen zijn afgerond. Plaatsen koeling VTC en burelen Kruisboog is uitgevoerd (enkel deel schildersklas voorzien voor 2020). Isolatiewerken Fluvius in de Kruisboog zijn uitgevoerd

		Jaarrekening	Eindbudget	Initieel budget
<b>Investerings</b>	<b>Uitgaven</b>	<b>793.100,00</b>	<b>1.145.000,00</b>	<b>1.745.097,08</b>
	<b>Ontvangsten</b>	<b>0,00</b>	<b>0,00</b>	<b>0,00</b>
Duurzaam en veilig beheer van het eigen patrimonium	Uitgaven	793.100,00	1.145.000,00	1.745.097,08
	Ontvangsten	0,00	0,00	0,00

## Actieplan: AP-12: Stads kernversterking


De stads kern moet aangenaam zijn op elk moment van de dag. De stad streeft naar het versterken van het stads kerngebied door te investeren in projecten die de binnenstad aantrekkelijker maken om te wonen, te werken en te winkelen. Met de opmaak en uitwerking van een plan om de stads kern te versterken streven we naar een goede mix van wonen en winkelen, van bruisende pleinen en stille hoekjes, van groen en grijs, van ontspanning en cultuur en van geschiedenis en toekomst. De binnenstad heeft nood aan de ontwikkeling van een aantal strategische projecten die de beleving verhogen en die het openbaar domein fraaier en eenvormiger inrichten. Om jonge gezinnen aan te trekken moet wonen in de stad aangemoedigd worden en dient voorrang gegeven te worden aan grondgebonden eengezinswoningen.

Begindatum: 01-01-2016

Einddatum: 31-12-2021

### Actie: ACT-102: Het versterken van Tienen als woonstad

De stad opteert voor een totaalaanpak voor de versterking van Tienen als woonstad waarbij zowel de woonbuurten als de handelsomgeving, het openbaar domein, de private en openbare gebouwen, het groen en de mobiliteit onder de loep worden genomen. Hiertoe wordt een gefaseerde aanpak gehanteerd met de vooropstelling van prioritaire buurten waar deze aanpak het meest noodzakelijk is. De focus ligt nu op de verbetering van de woonkwaliteit en het patrimonium in de benedenstad. Ook voor de bestrijding van leegstand en verkrotting wordt geopteerd voor een totaalaanpak waarbij dezelfde gefaseerde aanpak wordt gehanteerd.

Uitvoeringstrend:  In uitvoering

		Jaarrekening	Eindbudget	Initieel budget
<b>Investeringen</b>	<b>Ontvangsten</b>	<b>0,00</b>	<b>0,00</b>	<b>0,00</b>
Het versterken van Tienen als woonstad	Ontvangsten	0,00	0,00	0,00

## Beleidsdoelstelling: BD02: Voorzien in de exploitatie op het vlak van cultuur, sport en vrije tijd

Het AGB Tienen staat in voor het dagelijks beheer van het haar toegewezen cultureel-, sport- en vrijetijdsaanbod dat elke gebruiker in kwaliteitsvolle omstandigheden kan benutten.

Begindatum: 01-01-2014

Einddatum: 31-12-2015

## Beleidsdoelstelling: BD003: Tienen werkt: het uitbouwen van een kwalitatieve dienstverlening en het faciliteren van ondernemerschap

De stad wil een optimaal functionerende organisatie met een toegankelijke dienstverlening uitbouwen, waarbij gelijke behandeling en respect ten aanzien van burgers en medewerkers hoog in het vaandel wordt gedragen. De stad faciliteert de ondernemers met het oog op het stimuleren van de lokale economische bedrijvigheid.

Begindatum: 01-01-2016

Einddatum: 31-12-2021

### Actieplan: AP-13: Fiere interne organisatie

De stad wil uitgroeien tot een hedendaags en kwaliteitsvol overheidsbedrijf met een performante en klantgerichte dienstverlening. Een optimale dienstverlening impliceert dat de burger tevreden is over de aangeboden dienstverlening. De personeelsleden krijgen de nodige middelen en verantwoordelijkheden om in deze dienstverlening te voorzien. Van een aangenaam klimaat op de werkvloer wordt werk gemaakt

Begindatum: 01-01-2016

Einddatum: 31-12-2021

### Actie: ACT-100: Optimale externe dienstverlening

Begindatum: 01-01-2017

Einddatum: 31-12-2021

		Jaarrekening	Eindbudget	Initieel budget
<b>Investeringen</b>	<b>Uitgaven</b>	<b>0,00</b>	<b>0,00</b>	<b>20.000,00</b>
Optimale externe dienstverlening	Uitgaven	0,00	0,00	20.000,00

# Doelstellingenrekening (J1)

Periode: 2019

AGB Tienen (NIS 24107)

Grote Markt 27 - 3300 Tiene

	Jaarrekening			Eindbudget			Initieel budget		
	Uitgaven	Ontvangsten	Saldo	Uitgaven	Ontvangsten	Saldo	Uitgaven	Ontvangsten	Saldo
<b>00: Algemene financiering</b>	<b>1.904.030,17</b>	<b>951.193,78</b>	<b>-952.836,39</b>	<b>1.701.441,34</b>	<b>1.353.593,46</b>	<b>-347.847,88</b>	<b>1.760.304,43</b>	<b>1.944.347,08</b>	<b>184.042,65</b>
Prioritaire beleidsdoelstellingen	0,00	0,00	0,00	0,00	0,00	0,00	0,00	0,00	0,00
Exploitatie	0,00	0,00	0,00	0,00	0,00	0,00	0,00	0,00	0,00
Investerings	0,00	0,00	0,00	0,00	0,00	0,00	0,00	0,00	0,00
Financiering	0,00	0,00	0,00	0,00	0,00	0,00	0,00	0,00	0,00
Overig beleid	1.904.030,17	951.193,78	-952.836,39	1.701.441,34	1.353.593,46	-347.847,88	1.760.304,43	1.944.347,08	184.042,65
Exploitatie	796.654,73	0,00	-796.654,73	564.579,61	750,00	-563.829,61	564.579,61	750,00	-563.829,61
Investerings	0,00	0,00	0,00	0,00	0,00	0,00	0,00	0,00	0,00
Financiering	1.107.375,44	951.193,78	-156.181,66	1.136.861,73	1.352.843,46	215.981,73	1.195.724,82	1.943.597,08	747.872,26
<b>01: Beleids- en projectmanagement</b>	<b>112.621,63</b>	<b>231,08</b>	<b>-112.390,55</b>	<b>143.238,60</b>	<b>350,00</b>	<b>-142.888,60</b>	<b>250.331,00</b>	<b>350,00</b>	<b>-249.981,00</b>
Prioritaire beleidsdoelstellingen	8.580,00	0,00	-8.580,00	35.000,00	0,00	-35.000,00	30.000,00	0,00	-30.000,00
Exploitatie	0,00	0,00	0,00	0,00	0,00	0,00	0,00	0,00	0,00
Investerings	8.580,00	0,00	-8.580,00	35.000,00	0,00	-35.000,00	30.000,00	0,00	-30.000,00
Financiering	0,00	0,00	0,00	0,00	0,00	0,00	0,00	0,00	0,00
Overig beleid	104.041,63	231,08	-103.810,55	108.238,60	350,00	-107.888,60	220.331,00	350,00	-219.981,00
Exploitatie	104.041,63	231,08	-103.810,55	108.238,60	350,00	-107.888,60	220.331,00	350,00	-219.981,00
Investerings	0,00	0,00	0,00	0,00	0,00	0,00	0,00	0,00	0,00
Financiering	0,00	0,00	0,00	0,00	0,00	0,00	0,00	0,00	0,00
<b>05: Vrije tijdszaken</b>	<b>2.148.687,42</b>	<b>3.193.427,21</b>	<b>1.044.739,79</b>	<b>2.799.389,86</b>	<b>3.456.812,25</b>	<b>657.422,39</b>	<b>3.408.211,10</b>	<b>3.460.020,99</b>	<b>51.809,89</b>
Prioritaire beleidsdoelstellingen	792.040,00	0,00	-792.040,00	1.117.520,00	0,00	-1.117.520,00	1.735.097,08	0,00	-1.735.097,08
Exploitatie	0,00	0,00	0,00	0,00	0,00	0,00	0,00	0,00	0,00
Investerings	792.040,00	0,00	-792.040,00	1.117.520,00	0,00	-1.117.520,00	1.735.097,08	0,00	-1.735.097,08
Financiering	0,00	0,00	0,00	0,00	0,00	0,00	0,00	0,00	0,00
Overig beleid	1.356.647,42	3.193.427,21	1.836.779,79	1.681.869,86	3.456.812,25	1.774.942,39	1.673.114,02	3.460.020,99	1.786.906,97
Exploitatie	1.206.073,64	3.193.427,21	1.987.353,57	1.477.152,12	3.456.812,25	1.979.660,13	1.494.614,02	3.460.020,99	1.965.406,97
Investerings	150.573,78	0,00	-150.573,78	204.717,74	0,00	-204.717,74	178.500,00	0,00	-178.500,00
Financiering	0,00	0,00	0,00	0,00	0,00	0,00	0,00	0,00	0,00
<b>Totalen</b>	<b>4.165.339,22</b>	<b>4.144.852,07</b>	<b>-20.487,15</b>	<b>4.644.069,80</b>	<b>4.810.755,71</b>	<b>166.685,91</b>	<b>5.418.846,53</b>	<b>5.404.718,07</b>	<b>-14.128,46</b>
Exploitatie	2.106.770,00	3.193.658,29	1.086.888,29	2.149.970,33	3.457.912,25	1.307.941,92	2.279.524,63	3.461.120,99	1.181.596,36
Investerings	951.193,78	0,00	-951.193,78	1.357.237,74	0,00	-1.357.237,74	1.943.597,08	0,00	-1.943.597,08
Financiering	1.107.375,44	951.193,78	-156.181,66	1.136.861,73	1.352.843,46	215.981,73	1.195.724,82	1.943.597,08	747.872,26

# Financiële toestand van de jaarrekening



Periode: 2019

AGB Tienen (NIS 24107)

Grote Markt 27 - 3300 Tienen

Resultaat op kasbasis	Jaarrekening	Eindbudget	Initieel budget
<b>I. Exploitatiebudget (B-A)</b>	<b>1.086.888,29</b>	<b>1.307.941,92</b>	<b>1.181.596,36</b>
A. Uitgaven	2.106.770,00	2.149.970,33	2.279.524,63
B. Ontvangsten	3.193.658,29	3.457.912,25	3.461.120,99
1b. Algemene werkingsbijdrage van andere lokale overheden	0,00	0,00	0,00
2. Overige	3.193.658,29	3.457.912,25	3.461.120,99
<b>II. Investeringsbudget (B-A)</b>	<b>-951.193,78</b>	<b>-1.357.237,74</b>	<b>-1.943.597,08</b>
A. Uitgaven	951.193,78	1.357.237,74	1.943.597,08
B. Ontvangsten	0,00	0,00	0,00
<b>III. Andere (B-A)</b>	<b>-156.181,66</b>	<b>215.981,73</b>	<b>747.872,26</b>
A. Uitgaven	1.107.375,44	1.136.861,73	1.195.724,82
1. Aflossing financiële schulden	1.107.375,44	1.136.861,73	1.195.724,82
a. Periodieke aflossingen	1.107.375,44	1.136.861,73	1.195.724,82
B. Ontvangsten	951.193,78	1.352.843,46	1.943.597,08
1. Op te nemen leningen en leasings	951.193,78	1.352.843,46	1.943.597,08
<b>IV. Budgettaire resultaat boekjaar (I+II+III)</b>	<b>-20.487,15</b>	<b>166.685,91</b>	<b>-14.128,46</b>
<b>V. Gecumuleerde budgettaire resultaat vorig boekjaar</b>	<b>976.272,15</b>	<b>976.272,15</b>	<b>253.972,84</b>
<b>VI. Gecumuleerde budgettaire resultaat (IV+V)</b>	<b>955.785,00</b>	<b>1.142.958,06</b>	<b>239.844,38</b>
<b>VIII. Resultaat op kasbasis (VI-VII)</b>	<b>955.785,00</b>	<b>1.142.958,06</b>	<b>239.844,38</b>

Autofinancieringsmarge	Jaarrekening	Eindbudget	Initieel budget
<b>I. Financieel draagvlak (A-B)</b>	<b>1.581.952,39</b>	<b>1.801.434,53</b>	<b>1.675.088,97</b>
A. Exploitatieontvangsten	3.193.658,29	3.457.912,25	3.461.120,99
B. Exploitatie-uitgaven exclusief de nettokosten van schulden (1-2)	1.611.705,90	1.656.477,72	1.786.032,02
1. Exploitatie-uitgaven	2.106.770,00	2.149.970,33	2.279.524,63
2. Nettokosten van schulden	495.064,10	493.492,61	493.492,61
<b>II. Netto periodieke leningsuitgaven (A+B)</b>	<b>1.602.439,54</b>	<b>1.630.354,34</b>	<b>1.689.217,43</b>
A. Netto-aflossingen van schulden	1.107.375,44	1.136.861,73	1.195.724,82
B. Nettokosten van schulden	495.064,10	493.492,61	493.492,61
<b>III. Autofinancieringsmarge (I-II)</b>	<b>-20.487,15</b>	<b>171.080,19</b>	<b>-14.128,46</b>

## I. JAARREKENING 2019

- Financiële nota
  - Exploitatierekening (J2)
  - Investeringsrekening
    - Investeringsverrichtingen (J3)
    - Afgesloten investeringsenveloppen (J4)
  - Liquiditeitenrekening (J5)

## Exploitatierkening (J2)

Periode: 2019

AGB Tienen (NIS 24107)

Grote Markt 27 - 3300 Tienen

	Jaarrekening			Eindbudget			Initieel budget		
	Uitgaven	Ontvangsten	Saldo	Uitgaven	Ontvangsten	Saldo	Uitgaven	Ontvangsten	Saldo
00: Algemene financiering	796.654,73	0,00	-796.654,73	564.579,61	750,00	-563.829,61	564.579,61	750,00	-563.829,61
01: Beleids- en projectmanagement	104.041,63	231,08	-103.810,55	108.238,60	350,00	-107.888,60	220.331,00	350,00	-219.981,00
05: Vrije tijdszaken	1.206.073,64	3.193.427,21	1.987.353,57	1.477.152,12	3.456.812,25	1.979.660,13	1.494.614,02	3.460.020,99	1.965.406,97
<b>Totalen</b>	<b>2.106.770,00</b>	<b>3.193.658,29</b>	<b>1.086.888,29</b>	<b>2.149.970,33</b>	<b>3.457.912,25</b>	<b>1.307.941,92</b>	<b>2.279.524,63</b>	<b>3.461.120,99</b>	<b>1.181.596,36</b>

## De investeringsverrichtingen van het financiële boekjaar (J3)

Periode: 2019

AGB Tienen (NIS 24107)

Grote Markt 27 - 3300 Tienen

	Jaarrekening			Eindbudget			Initieel budget		
	Uitgaven	Ontvangsten	Saldo	Uitgaven	Ontvangsten	Saldo	Uitgaven	Ontvangsten	Saldo
00: Algemene financiering	0,00	0,00	0,00	0,00	0,00	0,00	0,00	0,00	0,00
01: Beleids- en projectmanagement	8.580,00	0,00	-8.580,00	35.000,00	0,00	-35.000,00	30.000,00	0,00	-30.000,00
05: Vrije tijdszaken	942.613,78	0,00	-942.613,78	1.322.237,74	0,00	-1.322.237,74	1.913.597,08	0,00	-1.913.597,08
<b>Totalen</b>	<b>951.193,78</b>	<b>0,00</b>	<b>-951.193,78</b>	<b>1.357.237,74</b>	<b>0,00</b>	<b>-1.357.237,74</b>	<b>1.943.597,08</b>	<b>0,00</b>	<b>-1.943.597,08</b>



## De rekening van een afgesloten investeringsenveloppe (J4)

Periode: 2019

AGB Tienen (NIS 24107)

Grote Markt 27 - 3300 Tienen

# Liquiditeitenrekening (J5)



Periode: 2019

AGB Tienen (NIS 24107)

Grote Markt 27 - 3300 Tienen

Resultaat op kasbasis	Jaarrekening	Eindbudget	Initieel budget
<b>I. Exploitatiebudget (B-A)</b>	<b>1.086.888,29</b>	<b>1.307.941,92</b>	<b>1.181.596,36</b>
A. Uitgaven	2.106.770,00	2.149.970,33	2.279.524,63
B. Ontvangsten	3.193.658,29	3.457.912,25	3.461.120,99
1a. Belastingen en boetes	0,00	0,00	0,00
1b. Algemene werkingsbijdrage van andere lokale overheden	0,00	0,00	0,00
1c. Tussenkost door derden in het tekort van het boekjaar	0,00	0,00	0,00
2. Overige	3.193.658,29	3.457.912,25	3.461.120,99
<b>II. Investeringsbudget (B-A)</b>	<b>-951.193,78</b>	<b>-1.357.237,74</b>	<b>-1.943.597,08</b>
A. Uitgaven	951.193,78	1.357.237,74	1.943.597,08
B. Ontvangsten	0,00	0,00	0,00
<b>III. Andere (B-A)</b>	<b>-156.181,66</b>	<b>215.981,73</b>	<b>747.872,26</b>
A. Uitgaven	1.107.375,44	1.136.861,73	1.195.724,82
1. Aflossing financiële schulden	1.107.375,44	1.136.861,73	1.195.724,82
a. Periodieke aflossingen	1.107.375,44	1.136.861,73	1.195.724,82
b. Niet-periodieke aflossingen	0,00	0,00	0,00
2. Toegestane leningen	0,00	0,00	0,00
3. Overige transacties	0,00	0,00	0,00
B. Ontvangsten	951.193,78	1.352.843,46	1.943.597,08
1. Op te nemen leningen en leasings	951.193,78	1.352.843,46	1.943.597,08
2. Terugvordering van aflossing van financiële schulden	0,00	0,00	0,00
a. Periodieke terugvorderingen	0,00	0,00	0,00
b. Niet-periodieke terugvorderingen	0,00	0,00	0,00
3. Overige transacties	0,00	0,00	0,00
<b>IV. Budgettaire resultaat boekjaar (I+II+III)</b>	<b>-20.487,15</b>	<b>166.685,91</b>	<b>-14.128,46</b>
<b>V. Gecumuleerde budgettaire resultaat vorig boekjaar</b>	<b>976.272,15</b>	<b>976.272,15</b>	<b>253.972,84</b>
<b>VI. Gecumuleerde budgettaire resultaat (IV+V)</b>	<b>955.785,00</b>	<b>1.142.958,06</b>	<b>239.844,38</b>
<b>VII. Bestemde gelden (toestand op 31 december)</b>	<b>0,00</b>	<b>0,00</b>	<b>0,00</b>
A. Bestemde gelden voor de exploitatie	0,00	0,00	0,00
B. Bestemde gelden voor investeringen	0,00	0,00	0,00
C. Bestemde gelden voor andere verrichtingen	0,00	0,00	0,00
<b>VIII. Resultaat op kasbasis (VI-VII)</b>	<b>955.785,00</b>	<b>1.142.958,06</b>	<b>239.844,38</b>

## I. JAARREKENING 2019

- **Samenvatting van de algemene rekeningen**
  - Balans per 31/12/2019 (J6)
  - Staat van opbrengsten en kosten per 31/12/2019 (J7)

## Schema J6: Balans



AGB Tienen (NIS 24107)  
Grote Markt 27 - 3300 Tienen  
Periode: 2019

ACTIVA	2019	2018
<b>I. Vlottende activa</b>	<b>1.901.935,18</b>	<b>1.844.549,30</b>
A. Liquide middelen en geldbeleggingen	938.749,88	959.345,04
B. Vorderingen op korte termijn	916.365,46	862.996,97
1. Vorderingen uit ruiltransacties	468.708,79	462.230,39
2. Vorderingen uit niet-ruiltransacties	447.656,67	400.766,58
C. Voorraden en bestellingen in uitvoering	43.980,63	47.112,23
D. Overlopende rekeningen van het actief	2.839,21	-24.904,94
E. Vorderingen op lange termijn die binnen het jaar vervallen	0,00	0,00
<b>II. Vaste activa</b>	<b>22.745.390,12</b>	<b>22.910.677,75</b>
A. Vorderingen op lange termijn	0,00	0,00
1. Vorderingen uit ruiltransacties	0,00	0,00
2. Vorderingen uit niet-ruiltransacties	0,00	0,00
B. Financiële vaste activa	0,00	0,00
1. Extern verzelfstandigde agentschappen	0,00	0,00
2. Intergemeentelijk samenwerkingsverbanden en soortgelijke entiteiten	0,00	0,00
3. Publiek-Private Samenwerkingsverbanden	0,00	0,00
4. OCMW-verenigingen	0,00	0,00
5. Andere financiële vaste activa	0,00	0,00
C. Materiële vaste activa	22.726.636,80	22.859.623,38
1. Gemeenschapsgoederen	0,00	0,00
a. Terreinen en gebouwen	0,00	0,00
b. Wegen en overige infrastructuur	0,00	0,00
c. Installaties, machines en uitrusting	0,00	0,00
d. Meubilair, kantooruitrusting en rollend materieel	0,00	0,00
e. Leasing en soortgelijke rechten	0,00	0,00
f. Erfgoed	0,00	0,00
2. Bedrijfsmatige materiële vaste activa	22.726.636,80	22.859.623,38
a. Terreinen en gebouwen	22.488.007,33	22.691.244,07
b. Installaties, machines en uitrusting	220.963,56	152.645,57
c. Meubilair, kantooruitrusting en rollend materieel	17.665,91	15.733,74
d. Leasing en soortgelijke rechten	0,00	0,00
3. Overige materiële vaste activa	0,00	0,00
a. Terreinen en gebouwen	0,00	0,00
b. Roerende goederen	0,00	0,00
D. Immateriële vaste activa	18.753,32	51.054,37
<b>III. TOTAAL ACTIVA</b>	<b>24.647.325,30</b>	<b>24.755.227,05</b>

PASSIVA	2019	2018
I. Schulden	20.296.181,14	20.405.323,62
A. Schulden op korte termijn	2.045.293,55	1.931.996,39
1. Schulden uit ruiltransacties	657.598,78	598.406,02
a. Voorzieningen voor risico's en kosten	2.442,68	2.394,78
b. Financiële schulden	0,00	0,00
c. Diverse schulden op korte termijn uit ruiltransacties	655.156,10	596.011,24
2. Schulden uit niet-ruiltransacties	261.018,80	266.497,79
3. Overlopende rekeningen van het passief	2.443,73	9.118,32
4. Schulden op lange termijn die binnen het jaar vervallen	1.124.232,24	1.057.974,26
B. Schulden op lange termijn	18.250.887,59	18.473.327,23
1. Schulden uit ruiltransacties	18.250.887,59	18.473.327,23
a. Voorzieningen voor risico's en kosten	0,00	0,00
1. Pensioenen en soortgelijke verplichtingen	0,00	0,00
2. Overige risico's en kosten	0,00	0,00
b. Financiële schulden	18.250.887,59	18.473.327,23
c. Diverse schulden op lange termijn uit ruiltransacties	0,00	0,00
2. Schulden uit niet-ruiltransacties	0,00	0,00
II. Nettoactief	4.351.144,16	4.349.903,43
III. TOTAAL PASSIVA	24.647.325,30	24.755.227,05

## Overzicht filtering

Budgettaire entiteiten : AGB

Jaar : 2019

Balans type : PERIODE

Periode van : Openingsperiode

Periode tot : Afsluitingsperiode

Afronden : neen

Saldering algemene rekeningen : neen

## Schema J7: Staat van opbrengsten en kosten



AGB Tienen (NIS 24107)  
 Grote Markt 27 - 3300 Tienen  
 Periode: 2019

	2019	2018
<b>I. Kosten</b>	2.988.469,75	3.076.604,71
<b>A. Operationele kosten</b>	2.492.261,33	2.506.739,33
1. Goederen en diensten	1.248.620,67	1.269.303,26
2. Bezoldigingen, sociale lasten en pensioenen	55.463,09	121.092,71
3. Afschrijvingen, waardeverminderingen en voorzieningen	1.116.934,70	1.046.426,93
4. Specifieke kosten sociale dienst OCMW	0,00	0,00
5. Toegestane werkingsubsidies	0,00	0,00
6. Andere operationele kosten	71.242,87	69.916,43
<b>B. Financiële kosten</b>	496.208,42	526.703,72
<b>C. Uitzonderlijke kosten</b>	0,00	43.161,66
1. Minwaarden bij de realisatie van vaste activa	0,00	43.161,66
2. Toegestane investeringssubsidies	0,00	0,00
<b>II. Opbrengsten</b>	3.237.510,48	3.343.388,36
<b>A. Operationele opbrengsten</b>	3.219.710,48	3.325.405,72
1. Opbrengsten uit de werking	3.211.902,18	3.312.217,75
2. Fiscale opbrengsten en boetes	0,00	0,00
3. Werkingsubsidies	0,00	0,00
a. Algemene werkingsubsidies	0,00	0,00
b. Specifieke werkingsubsidies	0,00	0,00
4. Recuperatie specifieke kosten sociale dienst OCMW	0,00	0,00
5. Andere operationele opbrengsten	7.808,30	13.187,97
<b>B. Financiële opbrengsten</b>	17.800,00	17.800,00
<b>C. Uitzonderlijke opbrengsten</b>	0,00	182,64
<b>III. Overschot of tekort van het boekjaar</b>	249.040,73	266.783,65
<b>A. Operationeel overschot of tekort</b>	727.449,15	818.666,39
<b>B. Financieel overschot of tekort</b>	-478.408,42	-508.903,72
<b>C. Uitzonderlijk overschot of tekort</b>	0,00	-42.979,02
<b>IV. Verwerking van het overschot of tekort van het boekjaar</b>	249.040,73	266.783,65
<b>A. Rechthebbenden uit het overschot van het boekjaar</b>	230.000,00	250.000,00
<b>B. Tussenkost door derden in het tekort van het boekjaar</b>	0,00	0,00
<b>C. Over te dragen overschot of tekort van het boekjaar</b>	19.040,73	16.783,65

### Overzicht filtering

Budgettaire entiteiten : AGB

Jaar : 2019

Balans type : PERIODE

## Overzicht filtering

Periode van : Openingsperiode

Periode tot : Afsluitingsperiode

afronden : neen

## II. Toelichting bij de jaarrekening 2019

- Exploitatierekening per BDOM (TJ1)
- Evolutie van de exploitatierekening (TJ2)
- Investeringsverrichtingen per BDOM (TJ3)
- Evolutie van de investeringsverrichtingen (TJ4)
- Stand van de kredieten van investeringseveloppen (TJ5)
- Evolutie van de liquiditeitenrekening (TJ6)
- Toelichting bij de balans (TJ7)



# Exploitatierkening per beleidsdomein (TJ1)

Periode: 2019

AGB Tienen (NIS 24107)

Grote Markt 27 - 3300 Tienen

	Code	Totaal	00: Algemene financiering	03: Stadsontwikkelin g	01: Beleids- en projectmanagem ent	05: Vrije tijdszaken
<b>I. Uitgaven</b>		<b>2.106.770,00</b>	<b>796.654,73</b>	<b>0,00</b>	<b>104.041,63</b>	<b>1.206.073,64</b>
A. Operationele uitgaven		1.380.561,58	70.446,31	0,00	104.041,63	1.206.073,64
1. Goederen en diensten	60/1	1.253.855,62	0,00	0,00	48.578,54	1.205.277,08
2. Bezoldigingen, sociale lasten en pensioenen	62	55.463,09	0,00	0,00	55.463,09	0,00
3. Specifieke kosten sociale dienst OCMW	648	0,00	0,00	0,00	0,00	0,00
4. Toegestane werkingssubsidies	649	0,00	0,00	0,00	0,00	0,00
5. Andere operationele uitgaven	640/7	71.242,87	70.446,31	0,00	0,00	796,56
B. Financiële uitgaven	65	496.208,42	496.208,42	0,00	0,00	0,00
C. Rechthebbenden uit het overschot van het boekjaar	694	230.000,00	230.000,00	0,00	0,00	0,00
<b>II. Ontvangsten</b>		<b>3.193.658,29</b>	<b>0,00</b>	<b>0,00</b>	<b>231,08</b>	<b>3.193.427,21</b>
A. Operationele ontvangsten		3.193.658,29	0,00	0,00	231,08	3.193.427,21
1. Ontvangsten uit de werking	70	3.185.849,99	0,00	0,00	0,00	3.185.849,99
2. Fiscale ontvangsten en boetes		0,00	0,00	0,00	0,00	0,00
a. Aanvullende belastingen		0,00	0,00	0,00	0,00	0,00
1. Opcentiemen op de onroerende voorheffing	7300	0,00	0,00	0,00	0,00	0,00
2. Aanvullende belasting op de personenbelasting	7301	0,00	0,00	0,00	0,00	0,00
3. Andere aanvullende belastingen	7302/9	0,00	0,00	0,00	0,00	0,00
b. Andere belastingen	731/9	0,00	0,00	0,00	0,00	0,00
3. Werkingssubsidies		0,00	0,00	0,00	0,00	0,00
a. Algemene werkingssubsidies		0,00	0,00	0,00	0,00	0,00
1. Gemeente- of provinciefonds	7400	0,00	0,00	0,00	0,00	0,00
2. Gemeentelijke of provinciale bijdrage	7401	0,00	0,00	0,00	0,00	0,00
3. Overige algemene werkingssubsidies	7402/4	0,00	0,00	0,00	0,00	0,00
b. Specifieke werkingssubsidies	7405/9	0,00	0,00	0,00	0,00	0,00
4. Recuperatie van specifieke kosten sociale dienst OCMW	748	0,00	0,00	0,00	0,00	0,00
5. Andere operationele ontvangsten	742/7	7.808,30	0,00	0,00	231,08	7.577,22
B. Financiële ontvangsten	75	0,00	0,00	0,00	0,00	0,00
C. Tussenkost van derden in het tekort van het boekjaar	794	0,00	0,00	0,00	0,00	0,00
<b>III. Saldo</b>		<b>1.086.888,29</b>	<b>-796.654,73</b>	<b>0,00</b>	<b>-103.810,55</b>	<b>1.987.353,57</b>

# Evolutie van de exploitatierekening (TJ2)



Periode: 2019

AGB Tienen (NIS 24107)

Grote Markt 27 - 3300 Tienen

	Code	Jaarrek. 2019	Jaarrek. 2018	Jaarrek. 2017
<b>I. Uitgaven</b>		<b>2.106.770,00</b>	<b>2.227.600,62</b>	<b>2.413.016,41</b>
A. Operationele uitgaven		1.380.561,58	1.450.896,90	1.559.472,86
1. Goederen en diensten	60/1	1.253.855,62	1.259.887,76	1.324.471,43
2. Bezoldigingen, sociale lasten en pensioenen	62	55.463,09	121.092,71	166.375,58
3. Specifieke kosten sociale dienst OCMW	648	0,00	0,00	0,00
4. Toegestane werkingssubsidies	649	0,00	0,00	0,00
5. Andere operationele uitgaven	640/7	71.242,87	69.916,43	68.625,85
B. Financiële uitgaven	65	496.208,42	526.703,72	553.543,55
C. Rechthebbenden uit het overschot van het boekjaar	694	230.000,00	250.000,00	300.000,00
<b>II. Ontvangsten</b>		<b>3.193.658,29</b>	<b>3.351.457,91</b>	<b>3.463.902,31</b>
A. Operationele ontvangsten		3.193.658,29	3.351.457,91	3.463.902,31
1. Ontvangsten uit de werking	70	3.185.849,99	3.338.269,94	3.447.437,68
2. Fiscale ontvangsten en boetes		0,00	0,00	0,00
a. Aanvullende belastingen		0,00	0,00	0,00
1. Opcentiemen op de onroerende voorheffing	7300	0,00	0,00	0,00
2. Aanvullende belasting op de personenbelasting	7301	0,00	0,00	0,00
3. Andere aanvullende belastingen	7302/9	0,00	0,00	0,00
b. Andere belastingen	731/9	0,00	0,00	0,00
3. Werkingssubsidies		0,00	0,00	0,00
a. Algemene werkingssubsidies		0,00	0,00	0,00
1. Gemeente- of provinciefonds	7400	0,00	0,00	0,00
2. Gemeentelijke of provinciale bijdrage	7401	0,00	0,00	0,00
3. Overige algemene werkingssubsidies	7402/4	0,00	0,00	0,00
b. Specifieke werkingssubsidies	7405/9	0,00	0,00	0,00
4. Recuperatie van specifieke kosten sociale dienst OCMW	748	0,00	0,00	0,00
5. Andere operationele ontvangsten	742/7	7.808,30	13.187,97	16.464,63
B. Financiële ontvangsten	75	0,00	0,00	0,00
C. Tussenkoms van derden in het tekort van het boekjaar	794	0,00	0,00	0,00
<b>III. Saldo</b>		<b>1.086.888,29</b>	<b>1.123.857,29</b>	<b>1.050.885,90</b>

## Investeringsverrichtingen per beleidsdomein (TJ3)

Periode: 2019

AGB Tienen (NIS 24107)

Grote Markt 27 - 3300 Tienen

Deel 1: UITGAVEN	Code	Totaal	01: Beleids- en projectmanagem ent	05: Vrije tijdszaken
<b>I. Investerings in financiële vaste activa</b>		<b>0,00</b>	<b>0,00</b>	<b>0,00</b>
A. Extern verzelfstandigde agentschappen	280	0,00	0,00	0,00
B. Intergemeentelijk samenwerkingsverbanden en soortgelijke entiteiten	281	0,00	0,00	0,00
C. Publiek-Private Samenwerkingsverbanden	282	0,00	0,00	0,00
D. OCMW-verenigingen	283	0,00	0,00	0,00
E. Andere financiële vaste activa	284/8	0,00	0,00	0,00
<b>II. Investerings in materiële vaste activa</b>		<b>935.093,78</b>	<b>0,00</b>	<b>935.093,78</b>
A. Gemeenschapsgoederen en bedrijfsmatige materiële vaste activa		935.093,78	0,00	935.093,78
1. Terreinen en gebouwen	220/3-229	818.865,95	0,00	818.865,95
2. Wegen en overige infrastructuur	224/8	0,00	0,00	0,00
3. Roerende goederen	23/4	116.227,83	0,00	116.227,83
4. Leasing en soortgelijke rechten	25	0,00	0,00	0,00
5. Erfgoed	27	0,00	0,00	0,00
B. Overige materiële vaste activa		0,00	0,00	0,00
1. Onroerende goederen	260/4	0,00	0,00	0,00
2. Roerende goederen	265/9	0,00	0,00	0,00
C. Vooruitbetalingen op investeringen in materiële vast activa	2906	0,00	0,00	0,00
<b>III. Investerings in immateriële vaste activa</b>	<b>21</b>	<b>16.100,00</b>	<b>8.580,00</b>	<b>7.520,00</b>
<b>IV. Toegestane investeringssubsidies</b>	<b>664</b>	<b>0,00</b>	<b>0,00</b>	<b>0,00</b>
<b>V. TOTAAL UITGAVEN</b>		<b>951.193,78</b>	<b>8.580,00</b>	<b>942.613,78</b>

Deel 2: ONTVANGSTEN	Code	Totaal	01: Beleids- en projectmanagem ent	05: Vrije tijdszaken
<b>I. Verkoop van financiële vaste activa</b>		<b>0,00</b>	<b>0,00</b>	<b>0,00</b>
A. Extern verzelfstandigde agentschappen	280	0,00	0,00	0,00
B. Intergemeentelijk samenwerkingsverbanden en soortgelijke entiteiten	281	0,00	0,00	0,00
C. Publiek-Private Samenwerkingsverbanden	282	0,00	0,00	0,00
D. OCMW-verenigingen	283	0,00	0,00	0,00

Deel 2: ONTVANGSTEN	Code	Totaal	01: Beleids- en projectmanagem ent	05: Vrije tijdszaken
E. Andere financiële vaste activa	284/8	0,00	0,00	0,00
<b>II. Verkoop van materiële vaste activa</b>		<b>0,00</b>	<b>0,00</b>	<b>0,00</b>
A. Gemeenschapsgoederen en bedrijfsmatige materiële vaste activa		0,00	0,00	0,00
1. Terreinen en gebouwen	220/3-229	0,00	0,00	0,00
2. Wegen en overige infrastructuur	224/8	0,00	0,00	0,00
3. Roerende goederen	23/4	0,00	0,00	0,00
4. Leasing en soortgelijke rechten	25	0,00	0,00	0,00
5. Erfgoed	27	0,00	0,00	0,00
B. Overige materiële vaste activa		0,00	0,00	0,00
1. Onroerende goederen	260/4	0,00	0,00	0,00
2. Roerende goederen	265/9	0,00	0,00	0,00
C. Ontvangen vooruitbetalingen op de verkoop van materiële vaste activa	176	0,00	0,00	0,00
<b>III. Verkoop van immateriële vaste activa</b>	<b>21</b>	<b>0,00</b>	<b>0,00</b>	<b>0,00</b>
<b>IV. Investeringsubsidies en -schenkingen</b>	<b>150-180- 4951/2</b>	<b>0,00</b>	<b>0,00</b>	<b>0,00</b>
<b>V. TOTAAL ONTVANGSTEN</b>		<b>0,00</b>	<b>0,00</b>	<b>0,00</b>

# Evolutie van de investeringsverrichtingen (TJ4)



Periode: 2019

AGB Tienen (NIS 24107)

Grote Markt 27 - 3300 Tienen

Deel 1: UITGAVEN	Code	Jaarrek. 2019	Jaarrek. 2018	Jaarrek. 2017
<b>I. Investerings in financiële vaste activa</b>		<b>0,00</b>	<b>0,00</b>	<b>0,00</b>
A. Extern verzelfstandigde agentschappen	280	0,00	0,00	0,00
B. Intergemeentelijk samenwerkingsverbanden en soortgelijke entiteiten	281	0,00	0,00	0,00
C. Publiek-Private Samenwerkingsverbanden	282	0,00	0,00	0,00
D. OCMW-verenigingen	283	0,00	0,00	0,00
E. Andere financiële vaste activa	284/8	0,00	0,00	0,00
<b>II. Investerings in materiële vaste activa</b>		<b>935.093,78</b>	<b>199.530,41</b>	<b>122.753,75</b>
A. Gemeenschapsgoederen en bedrijfsmatige materiële vaste activa		935.093,78	199.530,41	122.753,75
1. Terreinen en gebouwen	220/3-229	818.865,95	142.218,83	27.257,92
2. Wegen en overige infrastructuur	224/8	0,00	0,00	0,00
3. Roerende goederen	23/4	116.227,83	57.311,58	95.495,83
4. Leasing en soortgelijke rechten	25	0,00	0,00	0,00
5. Erfgoed	27	0,00	0,00	0,00
B. Overige materiële vaste activa		0,00	0,00	0,00
1. Onroerende goederen	260/4	0,00	0,00	0,00
2. Roerende goederen	265/9	0,00	0,00	0,00
C. Vooruitbetalingen op investeringen in materiële vast activa	2906	0,00	0,00	0,00
<b>III. Investerings in immateriële vaste activa</b>	<b>21</b>	<b>16.100,00</b>	<b>22.296,02</b>	<b>52.029,25</b>
<b>IV. Toegestane investeringssubsidies</b>	<b>664</b>	<b>0,00</b>	<b>0,00</b>	<b>0,00</b>
<b>V. TOTAAL UITGAVEN</b>		<b>951.193,78</b>	<b>221.826,43</b>	<b>174.783,00</b>

Deel 2: ONTVANGSTEN	Code	Jaarrek. 2019	Jaarrek. 2018	Jaarrek. 2017
<b>I. Verkoop van financiële vaste activa</b>		<b>0,00</b>	<b>0,00</b>	<b>0,00</b>
A. Extern verzelfstandigde agentschappen	280	0,00	0,00	0,00
B. Intergemeentelijk samenwerkingsverbanden en soortgelijke entiteiten	281	0,00	0,00	0,00
C. Publiek-Private Samenwerkingsverbanden	282	0,00	0,00	0,00
D. OCMW-verenigingen	283	0,00	0,00	0,00
E. Andere financiële vaste activa	284/8	0,00	0,00	0,00
<b>II. Verkoop van materiële vaste activa</b>		<b>0,00</b>	<b>388.163,00</b>	<b>0,00</b>
A. Gemeenschapsgoederen en bedrijfsmatige materiële vaste activa		0,00	388.163,00	0,00
1. Terreinen en gebouwen	220/3-229	0,00	388.163,00	0,00
2. Wegen en overige infrastructuur	224/8	0,00	0,00	0,00
3. Roerende goederen	23/4	0,00	0,00	0,00
4. Leasing en soortgelijke rechten	25	0,00	0,00	0,00
5. Erfgoed	27	0,00	0,00	0,00
B. Overige materiële vaste activa		0,00	0,00	0,00
1. Onroerende goederen	260/4	0,00	0,00	0,00
2. Roerende goederen	265/9	0,00	0,00	0,00
C. Ontvangen vooruitbetalingen op de verkoop van materiële vaste activa	176	0,00	0,00	0,00
<b>III. Verkoop van immateriële vaste activa</b>	<b>21</b>	<b>0,00</b>	<b>0,00</b>	<b>0,00</b>
<b>IV. Investeringsubsidies en -schenkingen</b>	<b>150-180-4951/2</b>	<b>0,00</b>	<b>0,00</b>	<b>160.200,00</b>
<b>V. TOTAAL ONTVANGSTEN</b>		<b>0,00</b>	<b>388.163,00</b>	<b>160.200,00</b>

## Stand van de kredieten van investeringsenveloppen (TJ5)

Periode: 2019

AGB Tienen (NIS 24107)

Grote Markt 27 - 3300 Tienen

	Uitgaven					Ontvangsten		
	Verbintenis- krediet	Vastleggingen	Verbintenis- krediet min vastleggingen	Aan- rekeningen	Verbintenis- krediet min aan- rekeningen	Verbintenis- krediet	Aan- rekeningen	Verbintenis- krediet min aan- rekeningen
IE-AF: investeringsenveloppe algemene financiering	0,00	0,00	0,00	0,00	0,00	-1.519.082,91	-1.519.082,91	0,00
IE-GBB: overig beleid	552.612,92	387.124,96	165.487,96	386.242,96	166.369,96	160.200,00	160.200,00	0,00
INV-001: investeringsenveloppe bij beleidsdoelstelling 001	514.970,00	98.220,00	416.750,00	72.470,00	442.500,00	0,00	0,00	0,00
INV-002: investeringsenveloppe bij beleidsdoelstelling 002	1.660.546,97	928.646,97	731.900,00	928.646,97	731.900,00	774.275,00	388.163,00	386.112,00
INV-003: investeringsenveloppe bij beleidsdoelstelling 003	12.993,00	17.926,88	-4.933,88	12.993,00	0,00	0,00	0,00	0,00

# Evolutie van de liquiditeitenrekening (TJ6)



Periode: 2019

AGB Tienen (NIS 24107)

Grote Markt 27 - 3300 Tienen

Resultaat op kasbasis	Code	Jaarrekening 2019	Jaarrekening 2018	Jaarrekening 2017
<b>I. Exploitatiebudget (B-A)</b>		<b>1.086.888,29</b>	<b>1.123.857,29</b>	<b>1.050.885,90</b>
A. Uitgaven	60/5-694	2.106.770,00	2.227.600,62	2.413.016,41
B. Ontvangsten	70/794	3.193.658,29	3.351.457,91	3.463.902,31
1a. Belastingen en boetes	73	0,00	0,00	0,00
1b. Algemene werkingsbijdrage van andere lokale overheden	7401	0,00	0,00	0,00
1c. Tussenkost door derden in het tekort van het boekjaar	794	0,00	0,00	0,00
2. Overige	70-7400-7402/9-742/8-75	3.193.658,29	3.351.457,91	3.463.902,31
<b>II. Investeringsbudget (B-A)</b>		<b>-951.193,78</b>	<b>166.336,57</b>	<b>-14.583,00</b>
A. Uitgaven	21/28-2906-664	951.193,78	221.826,43	174.783,00
B. Ontvangsten	150-176-180-21/28-4951/2	0,00	388.163,00	160.200,00
<b>III. Andere (B-A)</b>		<b>-156.181,66</b>	<b>-814.655,78</b>	<b>-970.202,93</b>
A. Uitgaven		1.107.375,44	1.036.482,21	984.785,93
1. Aflossing financiële schulden		1.107.375,44	1.036.482,21	984.785,93
a. Periodieke aflossingen	421/4	1.107.375,44	1.036.482,21	984.785,93
b. Niet-periodieke aflossingen	171/4	0,00	0,00	0,00
2. Toegestane leningen	2903/4	0,00	0,00	0,00
3. Overige transacties		0,00	0,00	0,00
a. Terugbetaling van borgtochten ontvangen in contanten	178	0,00	0,00	0,00
b. Vorderingen op lange termijn die binnen het jaar vervallen	2905	0,00	0,00	0,00
B. Ontvangsten		951.193,78	221.826,43	14.583,00
1. Op te nemen leningen en leasings	171/4	951.193,78	221.826,43	14.583,00
2. Terugvordering van aflossing van financiële schulden		0,00	0,00	0,00
a. Periodieke terugvorderingen	4943/4	0,00	0,00	0,00
b. Niet-periodieke terugvorderingen	2903/4	0,00	0,00	0,00
3. Overige transacties		0,00	0,00	0,00
a. Borgtochten ontvangen in contanten	178	0,00	0,00	0,00
b. Vorderingen op lange termijn die binnen het jaar vervallen	4949-4959	0,00	0,00	0,00
c. Schenkingen, andere dan opgenomen onder deel I en II	101-102	0,00	0,00	0,00
<b>IV. Budgettaire resultaat boekjaar (I+II+III)</b>		<b>-20.487,15</b>	<b>475.538,08</b>	<b>66.099,97</b>
<b>V. Gecumuleerde budgettaire resultaat vorig boekjaar</b>		<b>976.272,15</b>	<b>500.734,07</b>	<b>434.634,10</b>
<b>VI. Gecumuleerde budgettaire resultaat (IV+V)</b>		<b>955.785,00</b>	<b>976.272,15</b>	<b>500.734,07</b>
<b>VII. Bestemde gelden (toestand op 31 december)</b>		<b>0,00</b>	<b>0,00</b>	<b>0,00</b>
A. Bestemde gelden voor de exploitatie	0901	0,00	0,00	0,00
B. Bestemde gelden voor investeringen	0902	0,00	0,00	0,00
C. Bestemde gelden voor andere verrichtingen	0903	0,00	0,00	0,00
<b>VIII. Resultaat op kasbasis (VI-VII)</b>		<b>955.785,00</b>	<b>976.272,15</b>	<b>500.734,07</b>

## Schema TJ7: De toelichting bij de balans

AGB Tienen  
Grote Markt 27 - 3300 Tienen  
Ondernemingsnr.: BTW BE 0872382861

### 1. Mutatiestaat van de financiële vaste activa

	Boekwaarde op 1/1	Investerings	Desinvesteringen	Herwaarderingen	Waardeverminderingen	Boekwaarde op 31/12
A. Extern verzelfstandigde agentschappen	€ 0,00	€ 0,00	€ 0,00	€ 0,00	€ 0,00	€ 0,00
B. Intergemeentelijk samenwerkingsverbanden en soortgelijke entiteiten	€ 0,00	€ 0,00	€ 0,00	€ 0,00	€ 0,00	€ 0,00
C. Publiek-Private Samenwerkingsverbanden	€ 0,00	€ 0,00	€ 0,00	€ 0,00	€ 0,00	€ 0,00
D. OCMW-verenigingen	€ 0,00	€ 0,00	€ 0,00	€ 0,00	€ 0,00	€ 0,00
E. Andere financiële vaste activa	€ 0,00	€ 0,00	€ 0,00	€ 0,00	€ 0,00	€ 0,00
Totaal financiële vaste activa	€ 0,00	€ 0,00	€ 0,00	€ 0,00	€ 0,00	€ 0,00

### 2. Mutatiestaat van de materiële vaste activa

	Boekwaarde op 1/1	Investerings	Desinvesteringen	Herwaarderingen	Afschrijvingen	Waardeverminderingen	Boekwaarde op 31/12
I. Gemeenschapsgoederen	€ 0,00	€ 0,00	€ 0,00		€ 0,00	€ 0,00	€ 0,00
A. Terreinen en gebouwen	€ 0,00	€ 0,00	€ 0,00		€ 0,00	€ 0,00	€ 0,00
B. Wegen en overige infrastructuur	€ 0,00	€ 0,00	€ 0,00		€ 0,00	€ 0,00	€ 0,00
C. Installaties, machines en uitrusting	€ 0,00	€ 0,00	€ 0,00		€ 0,00	€ 0,00	€ 0,00
D. Meubilair, kantooruitrusting en rollend materieel	€ 0,00	€ 0,00	€ 0,00		€ 0,00	€ 0,00	€ 0,00
E. Leasing en soortgelijke rechten	€ 0,00	€ 0,00	€ 0,00		€ 0,00	€ 0,00	€ 0,00
F. Erfgoed	€ 0,00	€ 0,00	€ 0,00		€ 0,00	€ 0,00	€ 0,00
II. Bedrijfsmatige materiële vaste activa	€ 22.859.623,38	€ 935.093,78	€ 0,00		€ 1.068.080,36	€ 0,00	€ 22.726.636,80
A. Terreinen en gebouwen	€ 22.691.244,07	€ 818.865,95	€ 0,00		€ 1.022.102,69	€ 0,00	€ 22.488.007,33
B. Installaties, machines en uitrusting	€ 152.645,57	€ 107.168,58	€ 0,00		€ 38.850,59	€ 0,00	€ 220.963,56
C. Meubilair, kantooruitrusting en rollend materieel	€ 15.733,74	€ 9.059,25	€ 0,00		€ 7.127,08	€ 0,00	€ 17.665,91
D. Leasing en soortgelijke rechten	€ 0,00	€ 0,00	€ 0,00		€ 0,00	€ 0,00	€ 0,00
III. Overige materiële vaste activa	€ 0,00	€ 0,00	€ 0,00	€ 0,00	€ 0,00	€ 0,00	€ 0,00
A. Terreinen en gebouwen	€ 0,00	€ 0,00	€ 0,00	€ 0,00	€ 0,00	€ 0,00	€ 0,00
B. Roerende goederen	€ 0,00	€ 0,00	€ 0,00	€ 0,00	€ 0,00	€ 0,00	€ 0,00
Totaal materiële vaste activa	€ 22.859.623,38	€ 935.093,78	€ 0,00	€ 0,00	€ 1.068.080,36	€ 0,00	€ 22.726.636,80



## 3. Mutatiestaat van de financiële schulden

	Boekwaarde op 1/1	Nieuwe leningen /leasings	Aflossingen	Overboekingen LT naar KT	Boekwaarde op 31/12
I. Financiële schulden op lange termijn	€ 18.473.327,23	€ 951.193,78	€ 0,00	€ -1.173.633,42	€ 18.250.887,59
A. Financiële schulden ten laste van het bestuur	€ 16.846.494,66	€ 0,00	€ 0,00	€ -943.416,80	€ 15.903.077,86
1. Leningen ten laste van het bestuur	€ 16.846.494,66	€ 0,00	€ 0,00	€ -943.416,80	€ 15.903.077,86
2. Leasings ten laste van het bestuur	€ 0,00	€ 0,00	€ 0,00	€ 0,00	€ 0,00
B. Financiële schulden ten laste van derden	€ 1.626.832,57	€ 951.193,78	€ 0,00	€ -230.216,62	€ 2.347.809,73
1. Leningen ten laste van derden	€ 1.626.832,57	€ 951.193,78	€ 0,00	€ -230.216,62	€ 2.347.809,73
2. Leasings ten laste van derden	€ 0,00	€ 0,00	€ 0,00	€ 0,00	€ 0,00
II. Schulden op korte termijn	€ 1.057.974,26	€ 0,00	€ -1.107.375,44	€ 1.173.633,42	€ 1.124.232,24
A. Financiële schulden ten laste van het bestuur	€ 921.260,12	€ 0,00	€ -921.260,12	€ 943.416,80	€ 943.416,80
1. Leningen ten laste van het bestuur	€ 921.260,12	€ 0,00	€ -921.260,12	€ 943.416,80	€ 943.416,80
2. Leasings ten laste van het bestuur	€ 0,00	€ 0,00	€ 0,00	€ 0,00	€ 0,00
B. Financiële schulden ten laste van derden	€ 136.714,14	€ 0,00	€ -186.115,32	€ 230.216,62	€ 180.815,44
1. Leningen ten laste van derden	€ 136.714,14	€ 0,00	€ -186.115,32	€ 230.216,62	€ 180.815,44
2. Leasings ten laste van derden	€ 0,00	€ 0,00	€ 0,00	€ 0,00	€ 0,00
Totaal financiële schulden	€ 19.531.301,49	€ 951.193,78	€ -1.107.375,44	€ 0,00	€ 19.375.119,83

## 4. De mutatiestaat van het nettoactief

	Overig nettoactief	Herwaarderings-reserve	Gecumuleerd resultaat	Investerings-subsidies en schenkingen	Totaal
I. Balans op einde boekjaar 2017	€ 3.016.064,84	€ 945.000,00	€ 247.454,94	€ 142.400,00	€ 4.350.919,78
II. Boekhoudkundige wijzigingen	€ 0,00	€ 0,00	€ 0,00	€ 0,00	€ 0,00
III. Herwerkte balans	€ 3.016.064,84	€ 945.000,00	€ 247.454,94	€ 142.400,00	€ 4.350.919,78
IV. Mutaties in het nettoactief boekjaar 2018		€ 0,00	€ 16.783,65	€ -17.800,00	€ -1.016,35
A. Netto mutatie direct opgenomen in het nettoactief		€ 0,00		€ -17.800,00	€ -17.800,00
1. Toevoeging aan herwaarderings-reserve		€ 0,00			€ 0,00
2. Terugneming van herwaarderings-reserve (-)		€ 0,00			€ 0,00
3. Toevoegingen aan investerings-subsidies en schenkingen				€ 0,00	€ 0,00
4. Afschrijving van investerings-subsidies en schenkingen (-)				€ -17.800,00	€ -17.800,00
B. Overschot/tekort van het boekjaar 2018			€ 16.783,65		€ 16.783,65
V. Balans op einde boekjaar 2018	€ 3.016.064,84	€ 945.000,00	€ 264.238,59	€ 124.600,00	€ 4.349.903,43
VI. Mutaties in het nettoactief boekjaar 2019		€ 0,00	€ 19.040,73	€ -17.800,00	€ 1.240,73
A. Netto mutatie direct opgenomen in het nettoactief		€ 0,00		€ -17.800,00	€ -17.800,00

1. Toevoeging aan herwaarderingen		€ 0,00			€ 0,00
2. Terugneming van herwaarderingen (-)		€ 0,00			€ 0,00
3. Toevoegingen aan investeringssubsidies en schenkingen				€ 0,00	€ 0,00
4. Afschrijving van investeringssubsidies en schenkingen (-)				€ -17.800,00	€ -17.800,00
B. Overschot/tekort van het boekjaar 2019			€ 19.040,73		€ 19.040,73
VII. Balans op einde boekjaar 2019	€ 3.016.064,84	€ 945.000,00	€ 283.279,32	€ 106.800,00	€ 4.351.144,16

## Filters

Boekjaar: 2019

Budgettaire entiteiten: AGB

### III. Verslag bij de jaarrekening 2019

- Verslag
- Prioritaire investeringen 2019
- Schema J2 per kosten- en opbrengstensoort
- Overzicht werkings- en investeringssubsidies per beleidsveld
- Overzicht financiële schulden
- Overzicht financiële rekeningen
- Overzicht van de openstaande vorderingen en schulden
- Materiële verschillen tussen budget en rekening
- Proef- en saldibalans
- Overeenstemming budgettaire en algemene boekhouding
- Waarderingsregels

# Verslag Jaarrekening 2019

## De ontvangstenstructuur

### Exploitatie

De totale ontvangsten van het AGB Tienen bedroegen in 2019 4 miljoen euro, waarvan 3,2 miljoen euro ontvangsten uit exploitatie. De ontvangsten zijn voor een bedrag van 700.000 euro afkomstig van toegangsgelden en verkopen. De stad Tienen subsidieert het AGB door het toekennen van een prijssubsidie. Deze wordt berekend op basis van de gerealiseerde inkomsten op ticketverkoop en verkoop goederen. In totaal bedroeg de prijssubsidie bijna 2 miljoen euro.

Daarnaast vergoedt de stad het AGB ook voor gebruik zwembad en deel Kruisboog voor een bedrag van 576.000 euro. De ontvangsten worden volledig gerealiseerd op het beleidsdomein Vrije tijd. De ontvangsten uit toegangsgelden en verkopen bedroegen voor het cultuurcentrum: 460.000 euro, voor het Houtenveld: 71.000 euro en voor de erfgoedsite: 169.000 euro.

In vergelijking met 2018 lagen de inkomsten uit toegangsgelden en verkopen ongeveer 62.000 euro lager. De door de stad verstrekte prijssubsidie lag in 2019 ongeveer 90.000 euro lager in vergelijking met 2018.

De in de laatste budgetwijziging geraamde totale ontvangst voor exploitatie van bijna 3,5 miljoen werd overraamd met 264.000 euro, wat leidt tot een invorderingsgraad van 92%.

**Tabel: ontvangsten exploitatie 2019**

	Rekening 2019	Aandeel	Budgetwijziging GR november 2019	Rekening 2018	Groei tov 2018
Opbrengsten uit de werking	3.185.849,99	99,76%	3.449.229,79	3.338.269,94	-4,57%
<i>Verkopen en dienstprestaties</i>	<i>1.276.654,58</i>	<i>39,97%</i>	<i>1.390.894,00</i>	<i>1.338.660,45</i>	<i>-4,63%</i>
<i>Prijssubsidie</i>	<i>1.909.195,41</i>	<i>59,78%</i>	<i>2.058.335,79</i>	<i>1.999.609,49</i>	<i>-4,52%</i>
Andere operationele opbrengsten	7.808,30	0,24%	7.932,46	13.187,97	-40,79%
Financiële opbrengsten		0,00%	750,00		
	<b>3.193.658,29</b>	<b>100,00%</b>	<b>3.457.912,25</b>	<b>3.351.457,91</b>	<b>-4,71%</b>

### Andere

Het AGB Tienen financiert een deel van haar liquiditeitstekorten door opname van leningen die worden toegestaan door de stad. De leningen worden opgenomen in functie van de in het betreffende jaar gerealiseerde investeringen. In 2019 stond de stad een lening toe van 951.000 euro. In de laatste budgetwijziging was voorzien in een op te nemen toegestane lening van 1.352.000 euro. Een aantal investeringsprojecten werden in 2019 niet gerealiseerd (zie verder) en vandaar dat een lager bedrag aan lening werd opgenomen.

## De uitgavenstructuur

### Exploitatie

De totale uitgaven bedroegen in 2019 ongeveer 4,1 miljoen euro. Het bedrag dat aan de exploitatieuitgaven werd besteed bedroeg in 2,1 miljoen euro in 2019. Ook aan de uitgavenzijde nemen de uitgaven voor exploitatie het grootste aandeel voor hun rekening.

De exploitatie-uitgaven bestaan voor 64% uit werkingskosten goed voor een bedrag van 1.260.000 euro. De belangrijkste uitgavenposten binnen de groep van werkingskosten zijn de vergoedingen van gezelschappen en sabam voor activiteiten in CC De kruisboog namelijk 314.000 euro, aan nutsvoorzieningen wordt een bedrag besteed van 274.000 euro en aan de aankoop van handelsgoederen (dranken en catering cc Kruisboog en streekshop) 266.000 euro.

Ongeveer 24% van alle exploitatieuitgaven of 496.000 euro wordt uitgegeven aan intrestlasten op lopende leningen. Binnen het AGB Tienen wordt een bedrag van 55.463 euro aangerekend voor personeelskosten en 70.000 euro voor belasting op onroerende goederen.

In vergelijking met 2018 dalen de exploitatieuitgaven met 5,4 % of 120.830 euro. De grootste daling deed zich voor bij de personeelskosten, een van de medewerkers werd in de loop van 2019 tewerkgesteld in de stad Tienen.

Ongeveer 62% (1,2 miljoen euro) van de exploitatieuitgaven worden toegewezen aan het beleidsdomein Vrije tijd. De financiële kosten en overdrachten (belastingen) worden verplicht opgenomen op beleidsdomein Algemene financiering voor een bedrag van 496.000 euro.

**Tabel: uitgaven exploitatie 2019**

	Rekening 2019	Aandeel	Budgetwijziging GR november 2019	Rekening 2018	Groei tov 2018
Operationele uitgaven	1.380.561,58	65,53%	1.655.656,72	1.450.896,90	-4,85%
Goederen, diensten en diverse leveringen	1.253.855,62	59,52%	1.523.917,65	1.259.887,76	-0,48%
Personeelskosten	55.463,09	2,63%	60.380,07	121.092,71	-54,20%
Overdrachten	71.242,87	3,38%	71.359,00	69.916,43	1,90%
Financiële uitgaven	496.208,42	23,55%	494.313,61	526.703,72	-5,79%
Rechthebbers	230.000,00	10,92%		250.000,00	-8,00%
	<b>2.106.770,00</b>	<b>100,00%</b>	<b>2.149.970,33</b>	<b>2.227.600,62</b>	<b>-5,42%</b>

### Investerings

In 2019 wordt een bedrag van 951.000 euro geïnvesteerd op een gebudgetteerd bedrag van 1.357.000 euro.

Volgende projecten werden niet gerealiseerd in 2019:

- ACT-73, Duurzaam en veilig beheer van het eigen patrimonium

Risicoanalyse legionella en HS/Ls installaties: € 60.000,00

Werken Toreke: € 100.000,00

Koelinstallatie VTC: € 115.000,00

### Andere

Op de rubriek andere worden de periodieke aflossingen van de lopende leningscontracten opgenomen voor een bedrag van 1,1 miljoen euro.

### Overzicht geldstromen AGB-stad

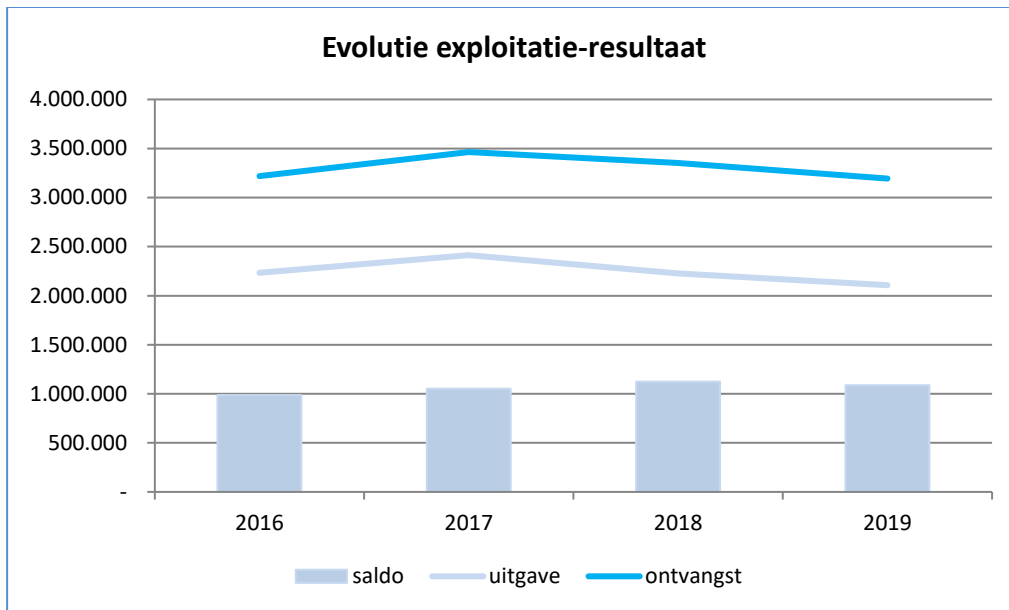
<b>Uitgaven</b>		<b>2019</b>
<b>Terugbetaling leningen</b>		<b>386.115</b>
Toegestane leningen 2015-2019	186.115	
Lening Suikermuseum + zwembad	200.000	
<b>Huur gebouwen</b>		<b>74.129</b>
Huur vergaderzalen Kruisboog	73.629	
Huur gronden Houtenveld	500	
<b>Dividend</b>		<b>230.000</b>
Dividend jaarrekening 2019	230.000	

#### Overzicht geldstromen Stad-AGB

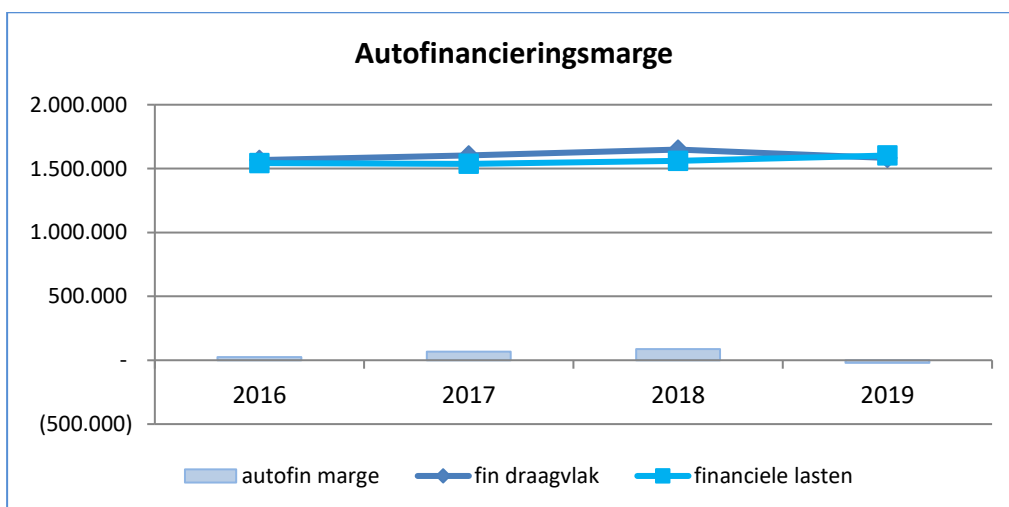
<b>Inkomsten</b>		<b>2019</b>
<b>Leasingvergoeding</b>		<b>576.406</b>
Leasing Zwembad	258.529	
Leasing deel van het VTC	317.877	
<b>Prijssubsidie</b>		<b>1.978.600</b>
Kruisboog	1.554.407	
Toreke	16.155	
Houtenveld	338.633	
<b>Toegestane leningen door stad</b>		<b>951.194</b>
Toegestane lening 2019	951.194	

### Het budgettaire resultaat

Het budgettaire resultaat van het boekjaar 2019 sluit af met een negatief resultaat van 20.487 euro. Het exploitatieresultaat is positief en bedraagt 1.086.888 euro en ligt in dezelfde grootte orde van vorig jaar. Het netto- investeringsresultaat sluit negatief af met 951.194 euro. Het liquiditeitsbudget (de rubriek andere) sluit negatief met een bedrag 156.182 euro. Het gecumuleerde budgettaire resultaat van 2019 bedraagt 955.785 euro.



De autofinancieringsmarge bepaalt of het bestuur in staat is om met het overschot op de exploitatierekening de leningsuitgaven te financieren. Het financieel draagvlak is gelijk aan het exploitatieresultaat min de intrestlasten op leningen en leasings en bedroeg 1.581.952 euro. De netto periodieke leningsuitgaven bedroegen 1.602.439. De autofinancieringsmarge bedraagt -20.487 euro in 2019. In vergelijking met 2018 neemt de autofinancieringsmarge af met bijna 110.000 euro enerzijds door een stijging met 40.000 euro van de periodieke leninglasten en anderzijds door een lager exploitatiesaldo.

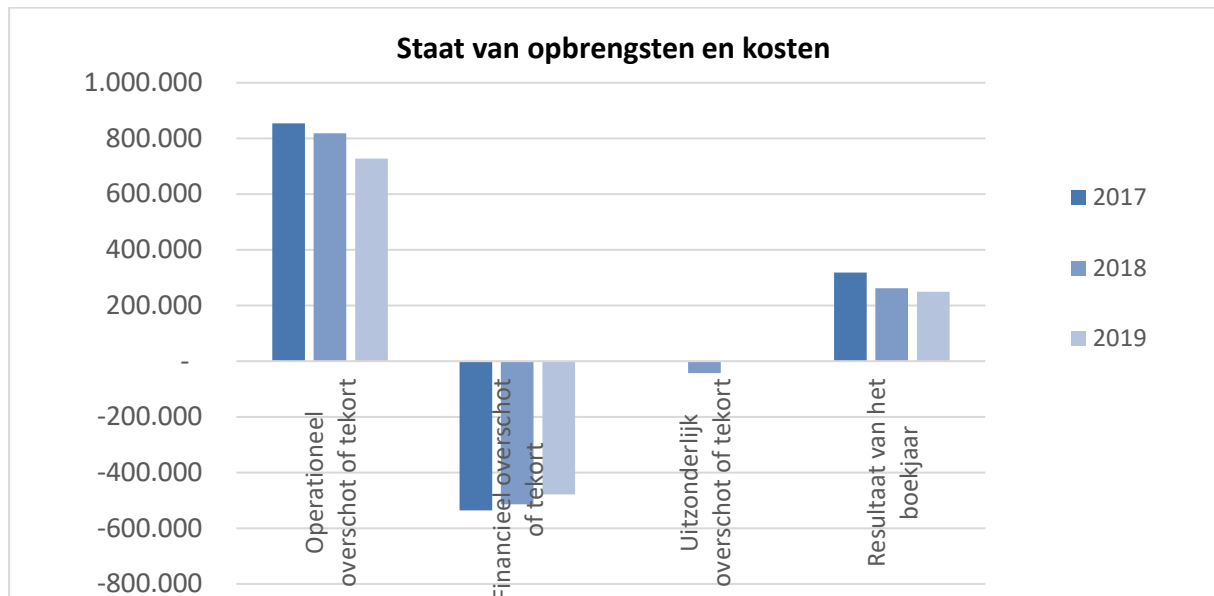


## De staat van opbrengsten en kosten en de balans

Het schema van opbrengsten en kosten stemt grotendeels overeen met de exploitatierekening. Het schema van opbrengsten en kosten bevat ook de niet-kaskosten zoals afschrijvingen en voorzieningen, meer en minderwaarde op realisatie vast actief, verrekening kapitaalsubsidies. Verder wijkt het budgettair resultaat ook af van de exploitatierekening omwille van een aantal uitsluitend algemene boekingen. Zoals verdeling van het resultaat (230.000 euro), overlopende rekeningen (500 euro) en voorraadwijzigingen (3.000 euro)

In 2019 werd voor een bedrag van 1,1 miljoen euro afgeschreven. Tot de financiële opbrengsten behoren de niet-kasopbrengsten die voortvloeien uit de verrekening van toegestane kapitaalsubsidies, in 2019 bedragen deze 17.800 euro.

Het jaar 2019 sluit met een positief resultaat van 249.041 euro, een kleine daling in vergelijking met 2018. Het operationele overschot bedraagt 727.449 euro, een beperkte daling ten opzicht van 2018. Net zoals vorige jaren is er een financieel tekort, in 2019 bedraagt dit 478.408 euro. Van het overschot van 249.041 zal 230.000 euro uitgekeerd worden aan de stad Tienen en wordt dus een overschot van 19.041 euro overgedragen naar het netto-actief.



Het totaal van de activa bedraagt eind 2019 ongeveer 24,6 miljoen euro. De meest liquide activa vormen slechts een beperkt deel van activa. De kasmiddelen bedragen eind 2019 ongeveer 1 miljoen euro en de vorderingen op korte termijn ongeveer 0,9 miljoen euro.

De vaste activa bestaan volledig uit materiële vaste activa en immateriële vaste activa en deze bedragen eind 2019 samen 22,7 miljoen euro

De middelen die tegenover deze activa staan bestaan voor 20,2 miljoen euro uit schulden en voor 4,3 miljoen euro uit netto actief. De schulden zijn voor 96 % financiële schulden en bedragen 19,4 miljoen euro. De overige openstaande schulden bedragen 918.000 euro en liggen 50.000 euro boven die van vorig jaar. Dit komt omdat op 31/12/2019 een deel van de investeringen in het VTC Tienen nog betaald moesten worden.



## Prioritaire investeringen

jaarrekening 2019  
AGB Tienen  
Grote Markt 27  
3300 Tienen

Beleidsdoelstelling	Beleidsdoelstelling omschrijving	Actieplan	Actie	Actie omschrijving	Beleidsitem	AR	Omschrijving	Aanrekeningen		
BD001	Iedereen thuis in Tienen: thuishoren en thuiskomen in Tienen	AP-8	ACT-91	Versterken van toerisme en beleving in de stad	0729-00	214000	Ontwerpen binneninrichting ZOET deel 3	7.520,00		
								Totaal AP-8	7.520,00	
<b>Totaal BD001</b>								<b>7.520,00</b>		
BD002	Een duurzaam Tienen door verantwoord te werken aan de leefbaarheid van morgen	AP-11	ACT-73	Duurzaam en veilig beheer van het eigen patrimonium	0119-00	214000	Risicoanalyse legionella in alle gebouwen	8.580,00		
							0701-00	229100	Stookplaats -en dakrenovatie CC De Kruisboog	770.546,53
							0729-00	229100	Vernieuwen dakkapel Hagelands archief	5.726,00
								229107	Vernieuwen bakgoten piramidedak Toreke	8.247,47
									Totaal AP-11	793.100,00
<b>Totaal BD002</b>								<b>793.100,00</b>		
<b>Eindtotaal</b>								<b>800.620,00</b>		

## Schema J2 uitgebreid naar kostensoort

jaarrekening 2019

AGB Tienen

Grote Markt 27

3300 Tienen

Beleidsdomein omschrijving	AR 2 cijfers	Omschrijving AR 2 cijfers	Rekening 2018 (U)	Rekening 2019 (U)	Krediet 2019 (u)	Vershil krediet-rekening 2019 (U)	% groei rek. 2018 - rek. 2019 (U)
<b>Algemene financiering</b>	<b>64</b>	Toegestane werkingstoelagen en andere overdrachten	69.141,47	70.446,31	70.266,00	-180,31	2%
	<b>65</b>	Financiële kosten	526.703,72	496.208,42	494.313,61	-1.894,81	-6%
<b>Totaal Algemene financiering</b>			<b>595.845,19</b>	<b>566.654,73</b>	<b>564.579,61</b>	<b>-2.075,12</b>	<b>-5%</b>
<b>Beleids- en projectmanagement</b>	<b>61</b>	Werkingskosten	37.370,14	48.578,54	47.858,53	-720,01	30%
	<b>62</b>	Personeelskosten	121.092,71	55.463,09	60.380,07	4.916,98	-54%
<b>Totaal Beleids- en projectmanagement</b>			<b>158.462,85</b>	<b>104.041,63</b>	<b>108.238,60</b>	<b>4.196,97</b>	<b>-34%</b>
<b>Vrije tijdszaken</b>	<b>60</b>	Werkingskosten	266.432,87	246.830,81	295.000,00	48.169,19	-7%
	<b>61</b>	Werkingskosten	956.084,75	958.446,27	1.181.059,12	222.612,85	0%
	<b>64</b>	Toegestane werkingstoelagen en andere overdrachten	774,96	796,56	1.093,00	296,44	3%
	<b>65</b>	Financiële kosten	0,00	0,00	0,00	0,00	
<b>Totaal Vrije tijdszaken</b>			<b>1.223.292,58</b>	<b>1.206.073,64</b>	<b>1.477.152,12</b>	<b>271.078,48</b>	<b>-1%</b>
(leeg)	<b>69</b>	Rechthebbenden uit het overschot van het boekjaar	250.000,00	230.000,00	0,00	-230.000,00	-8%
<b>Totaal (leeg)</b>			<b>250.000,00</b>	<b>230.000,00</b>	<b>0,00</b>	<b>-230.000,00</b>	<b>-8%</b>
<b>Eindtotaal</b>			<b>2.227.600,62</b>	<b>2.106.770,00</b>	<b>2.149.970,33</b>	<b>43.200,33</b>	<b>-5%</b>

## Schema J2 uitgebreid naar opbrengstensoort

jaarrekening 2019  
AGB Tienen  
Grote Markt 27  
3300 Tienen

Beleidsdomein omschrijving	AR 2 cijfers	AR omschrijving	Rekening 2018 (O)	Rekening 2019 (O)	Krediet 2019 (O)	% groei	
						Verschil krediet rek. 2018 - rekening 2019 (O)	rek. 2019 (O)
<b>Algemene financiering</b>	<b>75</b>	Opbrengsten uit vlottende activa	0,00	0,00	750,00	750,00	
<b>Totaal Algemene financiering</b>			<b>0,00</b>	<b>0,00</b>	<b>750,00</b>	<b>750,00</b>	
<b>Beleids- en projectmanagement</b>	<b>74</b>	Diverse operationele opbrengsten (btw, geen pss)	13,17	0,00	0,00	0,00	-1,00
		Tussenkost personeel maaltijdcheques	440,36	231,08	350,00	118,92	-0,48
<b>Totaal Beleids- en projectmanagement</b>			<b>453,53</b>	<b>231,08</b>	<b>350,00</b>	<b>118,92</b>	<b>-49%</b>
<b>Vrije tijdszaken</b>	<b>70</b>	Leasingvergoeding (btw)	576.406,18	576.406,18	576.428,00	21,82	0,00
		Verkopen en dienstprestaties - prijssubsidies	1.999.609,49	1.909.195,41	2.058.335,79	149.140,38	-0,05
		Verkopen en dienstprestaties (btw en pss)	483.569,31	410.186,60	475.666,00	65.479,40	-0,15
		Verkopen en dienstprestaties (btw nvt en geen pss)	110.030,20	110.205,48	131.150,00	20.944,52	0,00
		Verkopen en dienstprestaties (btw zonder pss)	168.654,76	179.856,32	207.650,00	27.793,68	0,07
	<b>74</b>	Concessievergoedingen (btw, geen pss)	12.734,44	7.577,22	7.582,46	5,24	-0,40
<b>Totaal Vrije tijdszaken</b>			<b>3.351.004,38</b>	<b>3.193.427,21</b>	<b>3.456.812,25</b>	<b>263.385,04</b>	<b>-5%</b>
<b>Eindtotaal</b>			<b>3.351.457,91</b>	<b>3.193.658,29</b>	<b>3.457.912,25</b>	<b>264.253,96</b>	<b>-5%</b>



## Overzicht werkings- en investeringssubsidies per beleidsveld

Periode: 2019

AGB Tienen (NIS 24107)

Grote Markt 27 - 3300 Tienen

Beleidsveld en registraties

Werkingssubsidie

Investeringssubsidie

Totaal

## Overzicht financiële schulden

jaarrekening 2019  
AGB Tienen  
Grote Markt 27  
3300 Tienen

AARD	OMSCHRIJVING	Bedrag leningen (1)	Omgezette Leningen (2)	Op te nemen leningen (3)=(1)-(2)	Resterende schuld (incl KT) (4)	Afgelost (5)=(2)-(4)	Tranches dienstjaar (6)	Tranches KT volg. Dienstj. (7)	Gecum Aflossing (incl N+1) (8)=(5)+(7)	Schuld op LT einde dienstjaar (9)=(2)-(8)
<b>173</b>	<b>Schulden aan kredietinstellingen</b>	<b>17.835.222,06</b>	<b>17.835.222,06</b>	<b>-</b>	<b>11.284.218,33</b>	<b>6.551.003,73</b>	<b>721.260,12</b>	<b>743.416,80</b>	<b>7.294.420,53</b>	<b>10.540.801,53</b>
	<b>ING</b>	17.835.222,06	17.835.222,06	-	11.284.218,33	6.551.003,73	721.260,12	743.416,80	7.294.420,53	10.540.801,53
				-	-	-			-	-
	ING 000001	12.585.222,06	12.585.222,06	-	7.808.242,48	4.776.979,58	502.299,30	518.299,32	5.295.278,90	7.289.943,16
	ING 000002	4.000.000,00	4.000.000,00	-	2.590.060,37	1.409.939,63	169.222,81	173.665,69	1.583.605,32	2.416.394,68
	ING 000003	1.250.000,00	1.250.000,00	-	885.915,48	364.084,52	49.738,01	51.451,79	415.536,31	834.463,69
<b>174</b>	<b>Overige leningen</b>	<b>11.624.771,87</b>	<b>11.407.383,77</b>	<b>217.388,10</b>	<b>7.873.513,40</b>	<b>3.533.870,37</b>	<b>383.708,66</b>	<b>380.815,44</b>	<b>3.914.685,81</b>	<b>7.492.697,96</b>
	<b>Zwembad en Suikermuseum stad Tienen</b>	8.562.276,33	8.562.276,33	-	5.562.276,33	3.000.000,00	200.000,00	200.000,00	3.200.000,00	5.362.276,33
	Zwembad	5.574.845,03	5.574.845,03	-	4.074.845,03	1.500.000,00	100.000,00	100.000,00	1.600.000,00	3.974.845,03
	Suikermuseum	2.987.431,30	2.987.431,30		1.487.431,30	1.500.000,00	100.000,00	100.000,00	1.600.000,00	1.387.431,30
	<b>Toegestane leningen stad Tienen</b>	3.062.495,54	2.845.107,44	217.388,10	2.311.237,07	533.870,37	183.708,66	180.815,44	714.685,81	2.130.421,63
	2015	1.532.006,03	1.532.006,03		1.233.305,87	298.700,16	74.675,04	68.550,42	367.250,58	1.164.755,45
	2016	342.886,30	342.886,30		220.883,90	122.002,40	30.500,60	30.500,60	152.503,00	190.383,30
	2017	14.583,00	14.583,00		9.784,11	4.798,89	2.054,63	2.054,63	6.853,52	7.729,48
	2018	221.826,43	221.826,43		160.452,03	61.374,40	29.483,87	31.890,53	93.264,93	128.561,50
	2019	951.193,78	733.805,68	217.388,10	686.811,16	46.994,52	46.994,52	47.819,26	94.813,78	638.991,90

### SAMENVATTENDE TABEL MBT SCHULD (KT+LT) EINDE 2019

	TOTALE SCHULD	KORTE TERMIJN	LANGE TERMIJN
Financiële schulden (oorsprong LT)	19.375.119,83	1.124.232,24	18.250.887,59

## Overzicht financiële rekeningen

jaarrekening 2019  
AGB Tienen  
Grote Markt 27  
3300 Tienen

AR	AR omschrijving	IR	Omschrijving	Debetsaldo
<b>550000</b>	<b>Rekening courant - kredietinstellingen</b>	71821	Belfius rekening courant (2)	790.234,06
		71822	ING rekening courant	36.414,54
		71933	cultuur scharnierrekening ticketing	-
		75625	provisierekening Belfius - erfgoed	500,00
	<b>Totaal Rekening courant - kredietinstellingen</b>			<b>933.376,40</b>
<b>570000</b>	<b>Kassen loketten alfa</b>	72079	kassa Toerisme shop dinsdag	212,75
		72080	kassa Museumcafe dinsdag	-
		72084	kassa Toerisme shop woensdag	-
		72085	kassa Toerisme shop donderdag	-
		72087	kassa Toerisme shop zaterdag	327,05
		72088	kassa Toerisme shop zondag	156,45
	<b>Totaal Kassen loketten alfa</b>			<b>1.093,24</b>
<b>570100</b>	<b>Kassen intern rekenplichtige voor alfa</b>	72094	Kas diensthoofd toerisme (afrekeningen)	3.730,24
		72095	Kas startgeld erfgoed	-
	<b>Totaal Kassen intern rekenplichtige voor alfa</b>			<b>3.730,24</b>
<b>570200</b>	<b>Kassen loketten niet-alfa</b>	72191	Interne kas	-
		72645	Kas Kruisboog (2)	300,00
	<b>Totaal Kassen loketten niet-alfa</b>			<b>300,00</b>
<b>570300</b>	<b>Provisiekassen</b>	72646	Provisiekas Kruisboog (2)	250,00
		72096	Mister Cash Toerisme Woensdag	-
		72097	Mister Cash Toerisme Donderdag	-
		72098	Mister Cash Toerisme Vrijdag	1.220,80
		72099	Mister Cash Toerisme Zaterdag	1.426,25
		72100	Mister Cash Toerisme Zondag	595,10
	<b>Totaal Mister Cash Erfgoed</b>			<b>4.672,92</b>
<b>Eindtotaal</b>				<b>943.422,80</b>

### Overzicht vorderingen (schema J6)

jaarrekening 2019  
Autonom Gemeentebedrijf Tienen  
Grote Markt 27  
3300 Tienen

### Overzicht schulden (schema J6)

jaarrekening 2019  
Autonom Gemeentebedrijf Tienen  
Grote Markt 27  
3300 Tienen

Activa		2019
<b>Vorderingen op korte termijn</b>		<b>916.365</b>
Vorderingen uit ruiltransacties		468.709
Werkingsvorderingen uit exploitatie	396.569	
Vorderingen wegens toegestane lening		
Andere vorderingen		
Te innen Opbrengsten	55.056	
Overige vorderingen		
Vooruitbetalingen	17.084	
voorschot RSZ	5.653	
voorschot optreden in de Kruisboog	11.000	
Vorderingen uit niet-ruiltransacties		447.656
Terug te vorderen btw	51.328	
Vorderingen uit subsidies	345	
Stad Tienen	345	
Andere vorderingen	395.983	
Sweet Tienen pass	125	
Grondaandelen arena	178.470	
Renteloze lening 2018	217.388	

Passiva		2019
<b>Schulden op korte termijn</b>		<b>2.042.850</b>
Schulden uit ruiltransacties		657.599
Voorzieningen voor risico's en kosten	2.444	
voorziening vakantiegeld personeel	2.444	
Diverse schulden op korte termijn uit ruiltransacties	655.157	
leveranciers	376.912	
te betalen toegestane lening	46.995	
Dividend	230.000	
Bedrijfsvoorheffing	1.250	
Schulden uit niet-ruiltransacties		261.019
diverse ontvangen vooruitbetalingen	261.019	
Schulden op lange termijn die binnen het jaar vervallen		1.124.232
Toegestane lening stad	180.815	
aankoop Suikermuseum en Zwembad	200.000	
schulden van leningen	743.417	
<b>Schulden op lange termijn</b>		<b>18.250.888</b>
Schulden uit ruiltransacties		18.250.888
Financiële schulden		18.250.888
Lening en leasingsschulden	18.250.888	

## Overzicht materiële verschillen : exploitatiebudget

jaarrekening 2019  
AGB Tienen  
Grote Markt 27  
3300 Tienen

Beleidsdomein omschrijvng	AR	Omschrijving AR 2 Cijfers	Krediet 2019	Rekening 2019	Vershil krediet-rekening 2018	Verantwoording verschillen
Algemene financiering	64	Belastingen	70.266,00	70.446,31	-180,31	
	65	Financiële kosten	494.313,61	496.208,42	-1.894,81	
Beleids -en projectmanagement	61	werkingskosten	47.858,53	48.782,30	-923,77	
	62	personeelskosten	60.380,07	55.463,09	4.916,98	
	74	Tussenkost maaltijdcheques	350,00	231,08	118,92	
vrije tijdszaken	60	werkingskosten	295.000,00	246.830,81	48.169,19	Overraming van kosten drankvoorziening bij zaalverhuur
	61	werkingskosten	1.181.059,12	958.446,27	222.612,85	Overraming van kosten nutsvoorziening. Overraming werkingskosten Erfgoed Overraming werkingskosten & artiesten CC De Kruisboog.
	64	Andere overdrachten	1.093,00	796,56	296,44	
	70	Opbrengsten uit de werking	3.449.579,79	3.186.081,07	263.498,72	overraming prijssubsidie Overraming opbrengsten drankvoorziening bij zaalverhuur
	74	Andere operationele ontvangsten	7.582,46	7.577,22	5,24	



**Jaar** : 2019  
**Periode** : Openingsperiode - Afsluitingsperiode  
**Invoerdatum** : alle  
**Rekeningnummer** :  
**Totaliseer** : niets  
**Mutatie** : standaard  
**Met eindejaarsboekingen** : nee  
**Kostenplaatsen** : alle  
**Budgettaire entiteit** : AGB

ALGEMENE REKENING		Totaal D	Totaal C	Debetsaldo	Creditsaldo
229100	Gebouwen - bedrijfsmatige MVA	€ 9.380,00	€ 9.380,00	€ 0,00	€ 0,00
229107	Gebouwen - bedrijfsmatige MVA - Activa in aanbouw	€ 1.965,50	€ 0,00	€ 1.965,50	€ 0,00
235000	Installaties, machines en uitrusting- bedrijfsmatig MVA	€ 239,00	€ 0,00	€ 239,00	€ 0,00
340000	Voorraad handelsgoederen	€ 0,00	€ 6.434,90	€ 0,00	€ 6.434,90
340010	Voorraad afvalzak - klever	€ 6.434,90	€ 0,00	€ 6.434,90	€ 0,00
400000	Werkingsvorderingen uit ruiltransacties	€ 909.168,55	€ 1.205.259,35	€ 0,00	€ 296.090,80
400500	Andere niet-operationele vorderingen uit ruiltransacties - nominale waarde	€ 75,00	€ 75,00	€ 0,00	€ 0,00
404000	Te innen opbrengsten uit ruiltransacties	€ 0,00	€ 50.149,16	€ 0,00	€ 50.149,16
411000	Terug te vorderen btw	€ 39.237,09	€ 2.011,44	€ 37.225,65	€ 0,00
416100	Diverse niet-operationele vorderingen uit niet-ruiltransacties - nominaal bedrag	€ 0,00	€ 217.388,10	€ 0,00	€ 217.388,10
440000	Leveranciers	€ 367.728,89	€ 394.439,03	€ 0,00	€ 26.710,14
440100	Leveranciers uit investeringen	€ 217.135,45	€ 9.669,19	€ 207.466,26	€ 0,00
444000	Te ontvangen facturen	€ 127.567,02	€ 63.783,51	€ 63.783,51	€ 0,00
445400	Vervallen kapitaalaflossingen en vervallen intrest voor overige leningen	€ 46.994,52	€ 0,00	€ 46.994,52	€ 0,00
453000	Ingehouden voorheffing	€ 1.249,50	€ 0,00	€ 1.249,50	€ 0,00
475000	Te betalen btw	€ 13.656,86	€ 45.540,47	€ 0,00	€ 31.883,61
489000	Andere overige schulden uit niet-ruiltransacties	€ 75,00	€ 0,00	€ 75,00	€ 0,00
490000	Over te dragen kosten	€ 0,00	€ 2.839,21	€ 0,00	€ 2.839,21
492000	Toe te rekenen kosten	€ 2.443,73	€ 0,00	€ 2.443,73	€ 0,00
499300	Wachtrekening mbt rechtzettingen	€ 500,00	€ 0,00	€ 500,00	€ 0,00
499310	Wachtrekening Kasverschillen ALFA kassa	€ 2,55	€ 10,91	€ 0,00	€ 8,36
499319	Wachtrekening Kasverschillen Foxboek	€ 0,00	€ 0,01	€ 0,00	€ 0,01
499400	Wachtrekening Prijssubsidie stad: CULTUUR	€ 181.759,25	€ 22.558,33	€ 159.200,92	€ 0,00
499401	Wachtrekening Prijssubsidie stad: ERFGOED	€ 5.962,92	€ 1.056,32	€ 4.906,60	€ 0,00
499402	Wachtrekening Prijssubsidie stad: SPORT	€ 103.582,97	€ 11.089,68	€ 92.493,29	€ 0,00
499800	Diverse verrichting voor derden	€ 62,00	€ 412,00	€ 0,00	€ 350,00
499990	Wachtrekeningen betalingsopdracht	€ 821.177,39	€ 754.265,87	€ 66.911,52	€ 0,00

ALGEMENE REKENING		Totaal D	Totaal C	Debetsaldo	Creditsaldo
530000	Termijndeposito's - nominale waarde	€ 100.000,00	€ 0,00	€ 100.000,00	€ 0,00
550000	R/C Kredietinstellingen	€ 1.014.164,53	€ 1.047.441,53	€ 0,00	€ 33.277,00
550002	Kredietinstellingen in uitvoering	€ 754.265,87	€ 821.177,39	€ 0,00	€ 66.911,52
570000	Kassen Loketten ALFA	€ 8.986,85	€ 9.921,84	€ 0,00	€ 934,99
570100	Kassen Intern Rekenplichtigen ALFA	€ 75.991,69	€ 75.962,11	€ 29,58	€ 0,00
570401	Bancontact Streekshop	€ 21.854,31	€ 26.296,48	€ 0,00	€ 4.442,17
580000	Interne overboekingen	€ 219.667,24	€ 119.667,24	€ 100.000,00	€ 0,00
580001	Interne overboeking BC Snelbalie	€ 2.353,60	€ 2.353,60	€ 0,00	€ 0,00
580007	Interne overboeking BC Streekshop	€ 27.753,28	€ 22.693,82	€ 5.059,46	€ 0,00
600000	Aankopen van grondstoffen, hulpstoffen en handelsgoederen	€ 64.594,45	€ 25.685,29	€ 38.909,16	€ 0,00
610300	Leveringen voor gebouwen	€ 13.522,07	€ 2.211,78	€ 11.310,29	€ 0,00
610301	Diensten en onderhoudscontracten voor gebouwen	€ 22.714,00	€ 4.948,84	€ 17.765,16	€ 0,00
610310	Waterverbruik	€ 17.549,90	€ 2.571,40	€ 14.978,50	€ 0,00
611000	Elektriciteit verbruik	€ 27.549,13	€ 9.119,26	€ 18.429,87	€ 0,00
611100	Gasverbruik	€ 25.664,62	€ 10.732,83	€ 14.931,79	€ 0,00
612000	Brandverzekering	€ 17.448,28	€ 0,00	€ 17.448,28	€ 0,00
612001	Autoverzekering	€ 481,10	€ 0,00	€ 481,10	€ 0,00
613100	Leveringen (administratieve benodigdheden)	€ 38,63	€ 0,00	€ 38,63	€ 0,00
613102	internet - Data - telefoonkosten	€ 1.529,17	€ 0,00	€ 1.529,17	€ 0,00
613103	Beheerskosten informatica	€ 4.979,57	€ 804,25	€ 4.175,32	€ 0,00
613110	Erelonen en Honoraria	€ 9.261,60	€ 7.000,00	€ 2.261,60	€ 0,00
613111	Auteursrechten en vergoedingen optredens ea	€ 123.019,09	€ 14.653,41	€ 108.365,68	€ 0,00
613112	Procedure en vervolgingskosten	€ 13,13	€ 0,00	€ 13,13	€ 0,00
613200	Leveringen (voor technische benodigdheden)	€ 9.142,74	€ 210,16	€ 8.932,58	€ 0,00
613201	Diensten en onderhoudscontracten tech benodigdheden	€ 15.049,82	€ 0,00	€ 15.049,82	€ 0,00
613202	Receptie en representatiekosten	€ 4.627,88	€ 674,46	€ 3.953,42	€ 0,00
623002	Kosten maaltijdcheques	€ 805,00	€ 546,00	€ 259,00	€ 0,00
623005	Arbeidsongevallenverzekering (AO)	€ 3.877,87	€ 0,00	€ 3.877,87	€ 0,00
657000	Diverse financiële kosten	€ 209,38	€ 0,00	€ 209,38	€ 0,00
700000	Verkopen en dienstprestaties	€ 5.616,98	€ 5.616,98	€ 0,00	€ 0,00
700101	verkopen en dienstprestaties (btw & pss)	€ 12.915,88	€ 61.754,80	€ 0,00	€ 48.838,92
700102	verkopen en dienstprestaties (btw zonder pss)	€ 2.971,48	€ 169.141,22	€ 0,00	€ 166.169,74
700103	verkopen en dienstprestaties (btw nvt en geen pss)	€ 206,00	€ 20.062,30	€ 0,00	€ 19.856,30
707000	Verkopen en dienstprestaties - prijssubsidies	€ 137.249,44	€ 334.895,40	€ 0,00	€ 197.645,96
745001	Zakelijke rechten op onroerende goederen	€ 6.583,26	€ 16.551,06	€ 0,00	€ 9.967,80
<b>TOTAAL</b>		<b>€ 5.609.055,93</b>	<b>€ 5.609.055,93</b>	<b>€ 1.179.898,69</b>	<b>€ 1.179.898,69</b>

## Aansluiting AB - BB

jaarrekening 2019

AGB Tienen

Grote Markt 27

3300 Tienen

AR	Debet	Credit	Saldo
55	9.267.892,37	8.334.515,97	933.376,40
57	1.573.805,60	1.568.432,12	5.373,48
58	1.110.490,31	1.110.490,31	0,00
<b>Liquide middelen</b>	<b>11.952.188,28</b>	<b>11.013.438,40</b>	<b>938.749,88</b>
4000	8.503.163,24	8.106.594,63	396.568,61
4005	545,00	545,00	0,00
404	66.253,32	11.197,45	55.055,87
406	62.533,27	45.448,96	17.084,31
4070	16.996,16	151,60	16.844,56
411	516.154,50	464.826,08	51.328,42
4153	345,15	0,00	345,15
4160	178.595,00	0,00	178.595,00
4161	1.173.020,21	955.632,11	217.388,10
<b>Vorderingen op korte termijn</b>	<b>10.517.605,85</b>	<b>9.584.395,83</b>	<b>933.210,02</b>
440	4.636.326,66	4.944.080,97	-307.754,31
444	68.288,59	137.446,36	-69.157,77
4453	1.216.324,22	1.216.324,22	0,00
4454	475.834,94	522.829,46	-46.994,52
4499	250.000,00	480.000,00	-230.000,00
453	12.745,81	13.995,31	-1.249,50
454	17.400,66	17.400,66	0,00
455	27.941,24	27.941,24	0,00
475	669.443,34	669.443,34	0,00
476	71.290,67	71.290,67	0,00
483	50,99	260.524,79	-260.473,80
489	0,00	545,00	-545,00
<b>Schulden op korte termijn</b>	<b>7.445.647,12</b>	<b>8.361.822,02</b>	<b>-916.174,90</b>
<b>Budgettair netto nettowerkkapitaal</b>	<b>3.071.958,73</b>	<b>1.222.573,81</b>	<b>955.785,00</b>
Wachtrekeningen 499	69.260.542,18	69.260.542,18	0,00
<b>Budgettair netto nettowerkkapitaal + wachtrekeningen</b>			<b>955.785,00</b>
<b>Gecumuleerd budgettair resultaat</b>			<b>955.785,00</b>
<b>Verschil</b>			<b>0,00</b>

### 1. Beginsel

De waarderingsregels worden vastgesteld overeenkomstig de bepalingen van het koninklijk besluit van 30 januari 2001 tot uitvoering van het Wetboek van vennootschappen.

Ten behoeve van het getrouwe beeld wordt in de volgende uitzonderingsgevallen afgeweken van bij dit besluit bepaalde Waarderingsregels: .

Deze afwijkingen worden als volgt verantwoord:

Deze afwijkingen beïnvloeden als volgt het vermogen, de financiële positie en het resultaat voor belastingen van de onderneming

De waarderingsregels werden ten opzichte van het vorige boekjaar qua verwoording of toepassing (gewijzigd) (niet gewijzigd) zo ja, dan heeft de wijziging betrekking op:

en heeft zij een (positieve) (negatieve) invloed op het resultaat van het boekjaar voor belasting ten belope van EUR

De resultatenrekening (wordt) (wordt niet) op belangrijke wijze beïnvloed door opbrengsten en kosten die aan een vorig boekjaar moeten worden toegerekend; zo ja, dan hebben deze betrekking op:

De cijfers van het boekjaar zijn niet vergelijkbaar met die van het vorige boekjaar en wel om de volgende reden:

(Voor de vergelijkbaarheid worden de cijfers van het vorige boekjaar op volgende punten aangepast)

(Voor de vergelijking van de jaarrekening van beide boekjaren moet met volgende elementen rekening worden gehouden) :

Bij gebrek aan objectieve beoordelingscriteria is de waardering van de voorzienbare risico's, mogelijke verliezen en ontwaardingen waarvan hierna sprake, onvermijdelijk aleatoir:

Andere inlichtingen die noodzakelijk zijn opdat de jaarrekening een getrouw beeld zou geven van het vermogen, de financiële positie en het resultaat van de onderneming :

### 2. Vaste activa Oprichtingskosten:

De oprichtingskosten worden onmiddellijk ten laste genomen , behoudens volgende kosten die worden geactiveerd:

Herstructureringskosten :

De herstructureringskosten werden (geactiveerd) (niet geactiveerd) in de loop van het boekjaar; zo ja, dan wordt dit als volgt verantwoord :

Immateriële vaste activa:

Het bedrag aan immateriële vaste activa omvat voor EUR kosten van onderzoek en ontwikkelingen

De afschrijvings- termijn voor deze kosten en voor de goodwill belooft (meer) (niet meer) dan 5 jaar; indien meer dan 5 jaar wordt deze termijn als volgt verantwoord :

Materiële vaste activa:

In de loop van het boekjaar (werden) (werden geen) materiële vaste activa geherwaardeerd ; zo ja , dan wordt deze herwaardering als volgt verantwoord :

Afschrijvingen geboekt tijdens het boekjaar:

=====

Afschrijvingspercentages

Leasing Basis Hoofdsom Bijkomende kosten

Methode Min - Max Min - Max

=====

1. Oprichtingskosten

-----

2. Immateriële vaste activa

-----

3. Industriële, administratieve of commerciële gebouwen\*

Gebouwen-bestaande L NG 3,00-4,00 0,00-0,00

Gebouwen-installaties L NG 3,00-10,00 0,00-0,00

4. Installaties, machines en uitrusting\*

Uitrusting L NG 20,00-33,33 0,00-0,00

Installaties/sportmat L NG 10,00-20,00 0,00-0,00

Sportinfrastructuur L NG 10,00-20,00 0,00-0,00

Evenementenhal L NG 10,00-20,00 0,00-0,00

5. Rollend materieel\* L NG 20,00-20,00 0,00-0,00

6. Kantoommaterieel en meubilair\* L NG 10,00-20,00 0,00-0,00

7. Andere materiële vaste activa L NG 3,00-10,00 3,00-10,00

=====

geval op een afzonderlijke lijn vermeld.

Overschot aan toegepaste, fiscaal aftrekbare, versnelde afschrijvingen ten opzichte van de economisch verantwoorde afschrijvingen :

=- bedrag voor het boekjaar: EUR.

- gecumuleerd bedrag voor de vaste activa verworven vanaf het boekjaar dat na 31 december 1983 begint: EUR.

Financiële vaste activa:

In de loop van het boekjaar (werden) (werden geen) deelnemingen geherwaardeerd; zo ja, dan wordt deze herwaardering als volgt verantwoord :

### **3. Vlottende activa**

Voorraden:

Voorraden worden gewaardeerd tegen de aanschaffingswaarde berekend volgens de (te vermelden) methode van de gewogen gemiddelde prijzen, Fifo, Lifo, individualisering van de prijs van elk bestanddeel of tegen de lagere marktwaarde:

1. Grond- en hulpstoffen:

2. Goederen in bewerking - gereed product:

3. Handelsgoederen:

4. Onroerende goederen bestemd voor verkoop :

Producten:

=- de vervaardigingsprijs van de producten (omvat) (omvat niet) de onrechtstreekse productiekosten.

=- de vervaardigingsprijs van de producten waarvan de productie meer dan één jaar beslaat, (omvat) (omvat niet) financiële kosten verbonden aan de kapitalen ontleend om de productie ervan te financieren .

Bij het einde van het boekjaar bedraagt de marktwaarde van de totale voorraden ongeveer % meer dan hun boekwaarde . (Deze inlichting is slechts vereist zo het verschil belangrijk is).

Bestellingen in uitvoering:

Bestellingen in uitvoering worden gewaardeerd (tegen vervaardigingsprijs) (tegen vervaardigingsprijs, verhoogd met een gedeelte van het resultaat naar gelang van de vordering der werken) .

### **4. Passiva Schulden:**

De passiva (bevatten) (bevatten geen) schulden op lange termijn, zonder rente of met een abnormaal lage rente; zo ja, dan wordt op deze schulden teen) (geen) disconto toegepast dat wordt geactiveerd.

Vreemde valuta:

De omrekening in EUR van tegoeden, schulden en verbintenissen in vreemde valuta gebeurt op volgende grondslagen.

De resultaten uit de omrekening van vreemde valuta zijn als volgt in de jaarrekening verwerkt:

Leasingovereenkomsten:

Wat de niet-geactiveerde gebruiksrechten uit leasingovereenkomsten betreft (artikel102, §1 van het koninklijk besluit van 30 januari 2001 tot uitvoering van het Wetboek van vennootschappen), beliepen de vergoedingen en huurgelden die betrekking hebben op het boekjaar voor leasing van onroerende goederen: EUR.