


# JAARREKENING 2018

## Stad Tienen



## I. JAARREKENING 2018

- Beleidsnota
  - Doelstellingenrealisatie
  - Doelstellingenrekening J1
  - Financiële toestand
- Financiële nota
  - Exploitatier rekening J2
  - Investeringsrekening
    - Investeringsverrichtingen J3
    - Afgesloten investeringsenveloppe J4
  - Liquiditeitenrekening J5
- Samenvatting van de algemene rekeningen:
  - De balans J6
  - De staat van opbrengsten en kosten J7

## II. Toelichting bij de jaarrekening 2018

- Exploitatier rekening per beleidsdomein TJ1
- Exploitatier rekening evolutie TJ2
- Investeringsverrichtingen per beleidsdomein TJ3
- Evolutie van de investeringsverrichtingen TJ4
- Stand van de kredieten van de investerings-enveloppe TJ5
- Liquiditeitenrekening evolutie TJ6
- Toelichting bij de Balans TJ7

## III. Verslag bij de jaarrekening 2018

- Verslag
- Prioritaire investeringen 2018
- Schema J2 per kosten- en opbrengstensoort
- Overzicht investeringstoelagen
- Overzicht nominatieve werkingstoelagen
- Overzicht fiscale ontvangsten
- Overzicht financieel vaste activa
- Overzicht klasse 0
- Overzicht financiële schulden
- Overzicht financiële rekeningen
- Overzicht van de openstaande vorderingen en schulden
- Proef- en saldibalans
- Overeenstemming budgettaire en algemene boekhouding
- Waarderingsregels

## I. JAARREKENING 2018

- Beleidsnota
- Financiële nota
- Samenvatting van de algemene rekeningen

- **Beleidsnota**

- Doelstellingenrealisatie
- Doelstellingenrekening J1
- Financiële toestand



# Doelstellingenrealisatie met rekeningcijfers 2018



Periode: 2018

Stad Tienen (NIS 24107)

Grote Markt 27 - 3300 Tienen

## Prioritair Beleid

### Beleidsdoelstelling: BD001: Iedereen thuis in Tienen: thuishoren en thuiskomen in Tienen

Tienen wil een stad zijn die samenhangt, verbindt en die elke Tienenaar een welbevinden geeft. Tienen dient een nieuw elan te ontwikkelen door de talenten en de verantwoordelijkheid van de burgers en ondernemers aan te spreken om via co-creatie een stedelijke identiteit te ontplooiën die nauwer aansluit bij de beleving en leefwereld van onze inwoners, ondernemers en bezoekers. Op deze wijze wil Tienen zich positioneren als een warme en zorgzame stad op mensenmaat waar iedereen zich thuis en welkom voelt.

Begindatum: 01-01-2016 Einddatum: 31-12-2021

De stad heeft ook in 2018 ingezet op uiteenlopende projecten en acties die bijdroegen aan het voornemen van de stad om onze inwoners een gevoel van thuis te geven op alle vlakken (een propere en veilige stad in het bijzonder)

#### Actieplan: AP-359: Werken aan een positieve beleving van de stad Tienen

De stad wil samen met stakeholders en actieve burgers een stedelijke identiteit ontwikkelen waarop wij allemaal fier kunnen zijn. Om deze samenhang te creëren wordt ingezet op participatieve projecten die een positieve invloed hebben op de belevingswaarde en uitstraling van onze stad. Tevens wordt ingezet op een proper en veilig Tienen om iedereen een thuisgevoel te geven.

Begindatum: 01-01-2016 Einddatum: 31-12-2021 Uitvoeringstrend: Volgens plan

De stad zette ook in 2018 op een sterkere stedelijke identiteit samen met stakeholders en actieve burgers. De werking van Pand 10 werd verdergezet en er was een succesvolle 10 10 Tiense feestdag met de introductie van een Lazuur buurtenwedstrijd.

#### Actie: ACT-619: Het versterken van Tienen als merk

We optimaliseren de communicatiekanalen die we inzetten voor stadsmarketing en vertellen een consistent verhaal dat in de lijn ligt van het 'mission statement' en de beleidsdoelstellingen. We blijven werk maken van een proactieve informatieverstrekking en streven hierbij naar een optimale mix van digitale en andere kanalen. Deze moeten elkaar aanvullen en versterken. Hierbij wordt rekening gehouden met de verschillende doelgroepen: bewoners, bezoekers en ondernemers. Op die manier willen we o.m. meer Tienenaars laten kennismaken met het activiteitenaanbod van de stad en het gewenste imago van Tienen uitdragen. We ondersteunen ook initiatieven die hiertoe bijdragen.

Een deel van dit budget wordt aangewend in het kader van het integratiebeleid. De diensten communicatie en toerisme organiseren twee keer per jaar een onthaaldag voor nieuwe inwoners. Alle nieuwe inwoners worden uitgenodigd. In de voormiddag worden ze door de stadsgidsen op sleeptouw genomen, te voet en per autobus. De geschiedenis komt aan bod, maar ook veel praktische informatie.

Begindatum: 01-01-2016 Einddatum: 31-12-2021 Uitvoeringstrend: Volgens plan

#### Opzetten van promotie- en communicatiecampagnes

Begin december werd een raamovereenkomst afgesloten met drie grafische lay-outbureaus die beurtelings ingezet kunnen worden. Voor grotere evenementen en projecten werd een communicatiecampagne uitgewerkt in functie van de doelgroep, doelstellingen en het voorziene budget. Op dit vlak was 2018 met 32 campagnes (waarvan sommige nog in deelcampagnes opgedeeld werden cfr. Tienen feest) een erg intensief jaar. Voor deze evenementen en projecten werd een campagne uitgewerkt:

- Carnavalkermis
- Expo Anne Frank
- Jeugdboekenweek
- Lenteschoonmaak
- Mijn dossier
- Jobbeurs
- Bloesemterras

- Heldenland
- Werken op afspraak
- Paasfolder jeugdaanbod
- Zomerfolder Jeugdaanbod
- Tienen Fietst
- Junikermis
- Tienen Feest
- Dag vd vrije tijd
- Klimaatmobiel
- Opening tumuli
- Herdenkingsfeesten
- Autovrije Zondag
- Maand vd Sportclubs
- Tienen proeft
- Campagne zwerfafval
- Pop-up station
- Heropening zelfuitleenbalies bib
- Kweikersdag
- PISO City-run
- Laatavondshopping
- Expo helden Vaderland
- Think before you drink
- Intrede Sint
- Herfstfolder jeugdaanbod
- Wintermagie

De campagnes waaraan het meeste uren werden besteed zijn de opening van Heldenland (148 uren), werken op afspraak (45 werkuren) en de Kweikersdag (64 werkuren). De dienst communicatie pleit voor een meer evenwichtige spreiding van evenementen.

In 2018 werden op een aantal strategische locaties in totaal 22 vlaggenmasten voor promotionele banieren geplaatst. De bedoeling is dit aantal nog te verhogen en alle officiële ontmoetingscentra en stadssites van een uniforme themabevlagging te voorzien.

#### Uitgeven van stadsmagazine en stadspagina

In maart, juni, september en december werd er een stadsmagazine uitgegeven dat met een oplage van 19.000 exemplaren huis aan huis en via displays verdeeld werd. Met een aantrekkelijke vormgeving, interviews, veel foto's en een indeling gebaseerd op de prioritaire beleidsdomeinen van de stad, is dit een belangrijk instrument voor citymarketing en informatieverstrekking.

Het maken van het stadsmagazine neemt per editie in totaal meer dan 15 werkdagen in beslag voor de dienst communicatie, waardoor het, naast campagnes, de meest intensieve opdracht is.

Voor de stadspagina's loopt de overeenkomst nog die vorig jaar met Tienen Actueel (ondertussen Rondom) afgesloten werd. Hierdoor kunnen we wekelijks 2 advertenties inlassen die gekaderd zijn binnen de campagnes.

#### Inzetten op sociale media

De stad hanteert sinds 2013 een beleidsplan sociale media. De dienst communicatie is actief met een algemene stadspagina op Facebook, Twitter, Instagram en sinds januari 2018 ook LinkedIn. Daar waar Facebook en Instagram vooral als een citymarketinginstrument ingezet worden, trekken we met de Twitteraccount de kaart van informatieverstrekking. Met LinkedIn richten we ons naar een professioneel publiek en willen we vooral het imago van de stad als organisatie oppoetsen.

Het dagelijks inzetten op sociale media en het gebruik van Facebookadvertenties tijdens campagnes, resulteerde in een sterke stijging van het aantal volgers en het bereik per kanaal:

#### Facebookpagina stad:

01-01-2016      01-01-2019

#### Facebookpagina stad:

- likes 3.168 (2016) - 8.665 (2019)

- gemiddeld bereik: 1.637 (2016) - 2.500 (2019)

#### Twitterpagina stad:

- likes: 779 (2016) 1.267 (2018)

- gemiddeld bereik: 294 (2016) – 446 (2018)

#### Instagrampagina stad:

- likes: 137 (2016) - 1.655 (2018)

- gemiddeld bereik 100      1.039

#### LinkedInpagina stad:

- likes: 99 (2018)
- gemiddeld bereik: 107 (2018)

Daarnaast zijn er een aantal diensten die via een eigen pagina op Facebook, Instagram en/of Pinterest communicatie naar specifieke doelgroepen verzorgen. Het gaat om de bibliotheek, de jeugddienst, CC De Kruisboog, ART, Huis van het Kind Tienen en het IGS Best Wonen tussen Zoet en Zout.

In januari 2018 werd het beleidsplan sociale media geactualiseerd aan de hand van de statistieken van 2017. Met elk van de betrokken diensten werd een individueel overlegmoment gehouden waarin de resultaten overlopen werden, tips voor bijsturing gegeven werden en de nieuwe richtlijnen en tendensen op het vlak van sociale media toegelicht werden.

Verder ontwikkelen van de website i.f.v. nieuwe noden/beleidsaccenten

In april 2015 werd de nieuwe stadswebsite gelanceerd. Hieraan gekoppeld zijn er ondertussen acht deelsites voor doelgroepencommunicatie online (ART, bib, CC De Kruisboog, IGS Best Wonen tussen Zoet & Zout, jeugd, sport, OCMW en toerisme), twee projectmatige deelsites (De Tien en heraanleg Vesten) en een extranet voor interne communicatie.

In 2018 werd de hoofdsite gemiddeld bijna 36.000 keer per maand bezocht. Het aantal unieke bezoekers ligt op ongeveer 18.500 per maand. Rekenen we hier de publieke deelsites bij, dan ligt het aantal bezoeken op gemiddeld 56.848 per maand en het aantal unieke bezoekers op 30.914 per maand.

In januari werd het e-loket uitgebreid met een doorverwijzing naar 'Mijn dossier' voor die producten die in deze federale toepassing opgevraagd kunnen worden. Bij producten van de dienst burgerzaken werd de mogelijkheid voorzien door te verwijzen naar de afsprakenpagina.

Alle deelsites werden in 2018 geactualiseerd en nagekeken door de betrokken diensten. Momenteel loopt een actualiseringsronde voor de hoofdsite.

Organiseren onthaaldag en onthaalpakket nieuwe inwoners

In juni en oktober vond een onthaaldag voor nieuwe inwoners plaats. Hieraan namen telkens ongeveer een 90-tal personen deel. Het concept van de vorige edities bleef behouden omdat dit telkens goed onthaald werd door de deelnemers.

Het onthaalpakket voor nieuwe inwoners werd in 2018 vernieuwd: de nieuwe infogids (met nieuw concept) wordt samen met een gadget aan nieuwe inwoners bij de dienst burgerzaken meegegeven.

Publieke info: Deelacties:

- het opzetten van promotie- en communicatiecampagnes
- het uitgeven van een stadsmagazine en stadspagina
- het inzetten op sociale media
- het verder ontwikkelen van de website in functie van nieuwe noden/beleidsaccenten
- het organiseren van een onthaaldag en welkomstpakket voor nieuwe inwoners

Een deel van dit budget wordt aangewend in het kader van het integratiebeleid. De diensten communicatie en toerisme organiseren twee keer per jaar een onthaaldag voor nieuwe inwoners. Alle nieuwe inwoners worden uitgenodigd. In de voormiddag worden ze door de stadsgidsen op sleeptouw genomen, te voet en per autobus. De geschiedenis komt aan bod, maar ook veel praktische informatie.

		Jaarrekening	Eindbudget	Initieel budget
<b>Exploitatie</b>	<b>Uitgaven</b>	<b>126.295,21</b>	<b>164.700,00</b>	<b>164.700,00</b>
	<b>Ontvangsten</b>	<b>1.321,00</b>	<b>0,00</b>	<b>0,00</b>
	<b>Saldo</b>	<b>-124.974,21</b>	<b>-164.700,00</b>	<b>-164.700,00</b>
Het versterken van Tienen als merk	Uitgaven	126.295,21	164.700,00	164.700,00
	Ontvangsten	1.321,00	0,00	0,00
	Saldo	-124.974,21	-164.700,00	-164.700,00
<b>Investerings</b>	<b>Uitgaven</b>	<b>8.542,30</b>	<b>15.000,00</b>	<b>15.000,00</b>
	<b>Saldo</b>	<b>-8.542,30</b>	<b>-15.000,00</b>	<b>-15.000,00</b>
Het versterken van Tienen als merk	Uitgaven	8.542,30	15.000,00	15.000,00
	Saldo	-8.542,30	-15.000,00	-15.000,00

*Actie: ACT-659: Tienenaars maken samen hun stad*

De stad maakt werk van een participatief georiënteerde organisatiecultuur door samen met de Tienenaars te werken aan een mooie en leefbare stad. De stad geeft aan de mondige burger de kans om op een constructieve manier bij te dragen tot de ontwikkeling van de stad. In het kader van De Tien engageert de stad zich ertoe om het label van kindvriendelijke stad te behalen.

Begindatum: 01-01-2017      Einddatum: 31-12-2021      Uitvoeringstrend:  Vertraagd

Deelactie aansturing betrokkenheid burgers : Tienen neemt deel aan de participatieacademie van Interleuven om meer expertise op te doen inzake participatie - Intakegesprek was op 25 januari 2018 : experts begeleiden het leerproces inzake het omgaan met participatietrajecten - 4 leermomenten zullen plaatsvinden : het eerste vond plaats op 13 maart in Zoutleeuw en op 26 april zal in Tienen het tweede leermoment plaatsvinden.

Deelactie label kindvriendelijke gemeente : zal pas starten na Heldenland

Deelactie aansturing betrokkenheid burgers: de participatieacademie is intussen afgelopen. De stad Tienen heeft aan 2 van de 4 leermomenten deelgenomen waaronder de sessie in Tienen. Het is wachten wat de output zal zijn van deze leermomenten (toolbox)

In 2018 werd geen tijd meer gevonden om participatietrajecten op te starten. In het kader van opmaak nieuwe meerjarenplanning zal in 2019 een grote burgerparticipatie gebeuren.

Publieke info: Deelacties:

- aansturing (verankering) betrokkenheid burgers in de organisatie
- behalen van een label kindvriendelijke gemeente

		Jaarrekening	Eindbudget	Initieel budget
<b>Exploitatie</b>	<b>Uitgaven</b>	<b>1.830,13</b>	<b>3.000,00</b>	<b>3.000,00</b>
	<b>Saldo</b>	<b>-1.830,13</b>	<b>-3.000,00</b>	<b>-3.000,00</b>
Tienenaars maken samen hun stad	Uitgaven	1.830,13	3.000,00	3.000,00
	Saldo	-1.830,13	-3.000,00	-3.000,00

*Actie: ACT-660: Ontwikkelen van een lokaal integratiebeleid*

De stad neemt de lokale regie op inzake de vluchtelingenproblematiek. Hiertoe worden een aantal initiatieven ontwikkeld en het bestaande aanbod versterkt. Er wordt een onthaalbeleid uitgewerkt samen met het OCMW en een vrijwilligerswerking ter ondersteuning/begeleiding van vluchtelingen. De stad faciliteert de integratie en inburgering van anderstalige nieuwkomers en werkt aan een positieve identiteitsvorming. De stad organiseert tal van activiteiten om de doorstroming naar het lokale aanbod op vlak vrije tijd, onderwijs, opleiding en tewerkstelling zo vlot mogelijk te laten verlopen. Er wordt ingezet op een horizontale afstemming en samenwerking tussen de verschillende beleidsdomeinen en met bestaande lokale initiatieven.

Begindatum: 01-01-2017      Einddatum: 31-12-2021      Uitvoeringstrend:  Volgens plan

Deelactie 1: stuurgroep integratie/vluchtelingen: 2x samengekomen = de facto stopgezet.

Deelactie 2: lokaal overleg integratiesector: 3x samengekomen = volgens plan.

Deelactie 3: structureel overleg OCMW-stad: 0x samengekomen = afgevoerd.

Deelactie 4: buddyproject = volgens plan: 43 buddy's (waarvan 13 koppels), 43 toelidingen waarvan 26 opgestart, 18 lopende, 9 afgerond, 3 wachtlijst.

Deelactie 5: verhogen van het maatschappelijk draagvlak en de sociale cohesie = volgens plan:

- Infosessies anderstalige nieuwkomers ism CVO en CBE: 4x
- Brugfiguur basisonderwijs i.s.m. Riso: 4x opvolgoverleg
- Ik stem ook! Sensibilisering i.k.v. gemeenteraadsverkiezingen: 2x infosessies
- 12 kortfilms integratie Tienen a small city with a big heart 22/06
- Democratiefabriek van 24/09 t/m 12/10: 625 leerlingen
- Attestenfeest 'Iedereen thuis in Tienen' 10/11 ism AgI: 50 deelnemers
- Vormingssessies omgaan met diversiteit op school SO/BaO: 46 deelnemers
- Film what will people say: 319 deelnemers

Publieke info: Deelacties:

- stuurgroep integratie/vluchtelingen
- lokaal overleg integratiesector
- structureel overleg ocmw-stad
- buddyproject
- verhogen van het maatschappelijk draagvlak en de sociale cohesie

		Jaarrekening	Eindbudget	Initieel budget
<b>Exploitatie</b>	<b>Uitgaven</b>	<b>94.963,60</b>	<b>78.398,00</b>	<b>81.948,00</b>
	<b>Ontvangsten</b>	<b>4.721,64</b>	<b>6.100,00</b>	<b>3.100,00</b>
	<b>Saldo</b>	<b>-90.241,96</b>	<b>-72.298,00</b>	<b>-78.848,00</b>
Ontwikkelen van een lokaal integratiebeleid	Uitgaven	94.963,60	78.398,00	81.948,00
	Ontvangsten	4.721,64	6.100,00	3.100,00
	Saldo	-90.241,96	-72.298,00	-78.848,00

*Actie: ACT-661: Versterken van beleving en toerisme in de stad*

De stad Tienen is overtuigd van de waarde van haar erfgoed en schuift dit in combinatie met de organisatie en ondersteuning van evenementen naar voren om haar inwoners een positieve beleving / wij-gevoel te geven en toeristen te overtuigen om onze stad te bezoeken. De erfgoedsite krijgt een nieuwe invulling en wordt omgevormd tot Z.O.E.T. Dit omvat een bezoekerscentrum met wisselende thematentoonstellingen over landbouw, landschap en erfgoed (met suiker en innovatie als rode draad), een historisch stadsmuseum over Tienen én de regio. Daarnaast maken een toeristisch onthaal met evenementenloket, museumcafé & streekshop (in concessie) en vergaderzaal eveneens deel uit van Z.O.E.T. De stad neemt deel aan het project Hageland digitaal van de provincie Vlaams-Brabant en diept in het kader daarvan de toeristische deelwebsite van de stad inhoudelijk en vormelijk verder uit. Ten slotte worden andere mogelijkheden om de stad digitaal toeristisch te ontsluiten onderzocht en waar mogelijk geïmplementeerd. De stad Tienen organiseert diverse evenementen met een (boven)lokale uitstraling en stemt evenementen beter op elkaar af. Verder wordt een evenementenloket ingericht dat organisatoren van evenementen begeleidt en de aanvraagprocedure optimaliseert

Begindatum: 01-01-2017      Einddatum: 31-12-2021      Uitvoeringstrend:  Uitgevoerd

Op 4 december 2017 werd er via het AGB een nieuwe procedure opgestart mbt de zoektocht naar een concessiehouder. Er werd geen enkel voorstel ingediend. De condities werden geëvalueerd en een nieuwe procedure wordt eind april opgestart. Voor de brasserie van het Vianderdomein werd er eind maart een concessieprocedure opgestart.

Vermits de condities voor de concessie mbt uitbating ReCa Z.O.E.T. ernstig werden bijgestuurd, werd er besloten om een overheidsopdracht te starten enkel en alleen voor de herinrichting van de toeristische balie en de erfgoedgalerijen. De oplevering hiervan dient in september te gebeuren. Via het AGB werden subsidiedossiers ingediend 'Ontwikkeling van Z.O.E.T. in Tienen bij Plattelandplus' en Communicatie en promotie Z.O.E.T. bij Leader. beiden werden goedgekeurd.

Het digitale evenementenloket wordt uitgetest. De dienst toerisme en evenementen zal alle evenementaanvragen ontvangen vanaf 1 mei. Het digitale evenementenloket dient operationeel te zijn vanaf 1 juni.

Een overzicht van de dienstoverschrijdende evenementen werd voorgelegd aan het schepencollege op 27 februari.

Van 19 februari tot 30 april loopt de Anne Frank-tentoonstelling 'Laat me mezelf zijn' ism de Lions Club Tienen. De tentoonstelling is een zeer groot succes!

Er werd een concessieprocedure opgestart voor het café/brasserie in het Vianderdomein. Uiteindelijk werd dit dossier niet toegewezen.

Het project Z.O.E.T. werd tijdelijk on hold gezet. Aanleiding was het negatieve preadvies m.b.t. de indeling op regionaal niveau van het concept Z.O.E.T. Er is een concessieprocedure lopende waarvoor drie kandidaturen werden ingediend. Vooral de

onderhandelingsprocedure verder te zetten wordt het definitieve advies afgewacht.

De dienst toerisme en evenementen ontving de Griekse delegatie uit Elefsina waarmee de stad een jumelage opstartte.

De dienst toerisme en evenementen coördineerde het openingsfeest van Heldenland, seniorenfeest en stelde het zomerprogramma samen (Vlaams Muziekfeest, Kruiden in het park / Vlaanderen feest, HAP-foodtruckfestival, Music & Moments, Movies open air, Vianderfeesten, Apéro time). Daarnaast is de dienst betrokken bij de organisatie van de Dag van de Vrije Tijd, Open Monumentendag, Herdenking einde WOI, Tienen proeft en de Kweikersdag.

In overleg met productiehuis Hotel Hungaria werkt dienst toerisme en evenementen aan arrangementen m.b.t. Heldenland (o.a. een stadszoektocht en een workshop van de Techniek -en wetenschapsacademie). In principe is dit klaar tegen september.

Publieke info: Deelacties:

- evenementen/activiteitenkalender/evenementencoördinatie

		Jaarrekening	Eindbudget	Initieel budget
<b>Exploitatie</b>	<b>Uitgaven</b>	<b>156.468,11</b>	<b>174.937,00</b>	<b>142.500,00</b>
	<b>Ontvangsten</b>	<b>10.909,58</b>	<b>3.200,00</b>	<b>3.200,00</b>
	<b>Saldo</b>	<b>-145.558,53</b>	<b>-171.737,00</b>	<b>-139.300,00</b>
Versterken van beleving en toerisme in de stad	Uitgaven	156.468,11	174.937,00	142.500,00
	Ontvangsten	10.909,58	3.200,00	3.200,00
	Saldo	-145.558,53	-171.737,00	-139.300,00

*Actie: ACT-662: Werken aan een proper Tienen*

De stad wil in samenwerking met de burger van Tienen een propere stad maken waar het aangenaam wonen is. De verschillende stadsdiensten en partners van het lokaal bestuur die betrokken zijn op de problematiek van de openbare reinheid maken samen verder werk van de uitvoering, opvolging en evaluatie van het concreet actieplan.

Begindatum: 01-01-2018 Einddatum: 31-12-2018

Publieke info: Deelacties:

- uitbesteding groenonderhoud  
- aankoop materiaal ifv openbare reinheid  
- bebloemingsactie en kerstverlichting

		Jaarrekening	Eindbudget	Initieel budget
<b>Exploitatie</b>	<b>Uitgaven</b>	<b>418.869,38</b>	<b>505.000,00</b>	<b>765.000,00</b>
	<b>Saldo</b>	<b>-418.869,38</b>	<b>-505.000,00</b>	<b>-765.000,00</b>
	Werken aan een proper Tienen	Uitgaven	418.869,38	505.000,00
	Saldo	-418.869,38	-505.000,00	-765.000,00
<b>Investerings</b>	<b>Uitgaven</b>	<b>72.593,64</b>	<b>369.675,00</b>	<b>345.000,00</b>
	<b>Ontvangsten</b>	<b>0,00</b>	<b>6.250,00</b>	<b>0,00</b>
	<b>Saldo</b>	<b>-72.593,64</b>	<b>-363.425,00</b>	<b>-345.000,00</b>
Werken aan een proper Tienen	Uitgaven	72.593,64	369.675,00	345.000,00
	Ontvangsten	0,00	6.250,00	0,00
	Saldo	-72.593,64	-363.425,00	-345.000,00

*Actie: ACT-663: Werken aan een veilig Tienen*

De stad voert een integraal en geïntegreerd veiligheids- en preventiebeleid door het gebruik maken van en het ondersteunen van lokale structuren en actoren (politie en gemeenschapswachten, onderwijs, buurtwerkingen...) om inwoners en specifieke doelgroepen actief te benaderen in een breed-preventieve aanpak inzake diverse aspecten van de veiligheidsproblematieken waarmee lokale besturen worden geconfronteerd (overlast en drugs, zwerfvuil en vervuiling, diefstal en inbraak, pesten en geweld, verkeersveiligheid,...).

Begindatum: 01-01-2017 Einddatum: 31-12-2021 Uitvoeringstrend:  Volgens plan

Deelactie preventie van criminaliteit met focus diefstalpreventie

Diefstalpreventieadvies conform bepalingen Certificaat Inbraak Veilig loopt zoals voorheen: 21 plaatsbezoeken

Hercontactname inbraakslachtoffers

Doorverwijzingen door wijkinspecteurs n.a.v. vaststelling domicilie-adres

Preventieve bezoeken op aanvraag

Diefstalpreventieadvies op basis van bouwplan voor bouwvergunningen in PZ Tienen-Hoegaarden (34 adviezen)

Ondersteuning opstart buurtpreventienetwerken ter voorkoming van woninginbraken

Goedkeuring huishoudelijk reglement in GR 25/01/2018

5 infoavonden i.s.m. lokale politie in februari/maart voor inwoners van Tienen en deelgemeenten

Gepland: verdere uitwerking buurtpreventienetwerk Goetsenhoven (testcase)

alles loopt volgens plan

Deelactie preventie van probleemgedrag.

Pesten: Introductiesessie KiVa voor Immaculata, de Uilenboom, de Suikerspin, 't Klein Atheneum, de Luchtballon, O.L.V., SLO

Mariadal: 24-01-2018

KiVa-training voor kernteam van de 7 scholen: 20-02-2018

KiVa-training voor kernteam van de 7 scholen: 13-03-2018

KiVa-training voor kernteam van de 7 scholen: 17-04-2018

De Anne-Frank krant + Anne Frank-tentoonstelling

Nog gepland: Evaluatie werkgroep B.O.: initiatieven + KiVa

Drugs

MEGA-project – charter MEGA-project: in uitvoering

Dizzy-project: in uitvoering

MEGA-happening: 17-05-2018 (organisator CC De Kruisboog)

Verkeer

Gepland: Praktijkles Colruyt: dode hoek: 14 tot 18 mei 2018

Leskoffer: opgepast, dode hoek!

Verkeerspark

Behendigheidsparcours

Fietskoffer

Gepland: Het grote voetgangersexamen: 03-05-2018

Gepland: De grote verkeerstoets

Gepland: Het grote fietsexamen: 04-05-2018

Permanent fietsexamenparcours

Tienen: Octopusstad en Octopus scholen

Secundair onderwijs

Pesten

De stelling van A:

13-03-2018: 10.40: KATienen + PISO

13-03-2018: 13.10: KATienen + PISO

IFG-project dienst jeugd en gezin

netoverschrijdende aanpak incidenten jongeren in de stad: PROTOCOL - uitvoering

In uitvoering: 19-02-2018 tot 30-03-2018: Anne Frank-tentoonstelling

Drugs

Uitgevoerd: Blackout:

23-01-2018 om 08.45: VIA-2de graad (200 lingen)

23-01-2018 om 10.40: KAT(75), PISO (80), St Jan Meldert (50)

23-01-2018 om 13.10: KATienen (75) + Sint-Jan Meldert(50), VIA-2de graad (70)

In uitvoering: de drugsrecherche voor de klas

Verkeer

Uitgevoerd: 22-01-2018 tot 02-02-2018: Verkeersweken

Uitgevoerd: 05-03-2018 tot 16-03-2018: Mobibus

Uitgevoerd: 05-03-2018 tot 16-03-2018: Trammelantbus

jongerenpv

Talentenplatform

Uitgevoerd: 27-02-2018 en 28-02-2018: Tiens Talent Innoveert

Gepland: 19-04-2018: schoolverlatersdag en jobbeurs

Andere

Uitgevoerd: X-ostomos: 26-01-2018 PISO en KATienen, 31-01-2018: VIA-scholen

In uitvoering: AED-project Tienen Hartveilig

Deelactie voorzien van semiformeel toezicht.

De GW werkten tot einde 2017 onder het PWA-statuut (max 45u/maand). Dit statuut werd afgeschaft en op 1 januari 2018 vervangen door het statuut van 'wijk-werkers'. Hierdoor kunnen de GW nu tot 60u/maand werken. Momenteel zijn er 8 GW in dienst. 2 onder hen zijn echter langdurig ziek (1 sedert augustus 2017 en 1 sedert december 2017). 5 GW hebben daarenboven in de periode oktober 2017 – maart 2018 de wettelijk verplichte basisopleiding voor GW gevolgd. Dit alles maakt dat er de voorbije maanden minder GW op het terrein konden worden ingezet. Vanaf 1 april hopen wij opnieuw te beschikken over 8 volwaardige GW die in 4 vaste ploegen van 2 GW op het grondgebied kunnen worden ingezet. Door het nieuwe statuut kunnen zij maximaal

60u/maand worden ingezet i.p.v. 45u/maand. Aantal meldingen GW van 01/01/2018 tot 20/03/2018: 481.

Deelactie preventie van criminaliteit met focus diefstalpreventie

Diefstalpreventieadvies conform bepalingen Certificaat Inbraak Veilig loopt zoals voorheen: 29 plaatsbezoeken

Hercontactname inbraakslachtoffers

Doorverwijzingen door wijkinspecteurs n.a.v. vaststelling domicilie-adres

Preventieve bezoeken op aanvraag

Diefstalpreventieadvies op basis van bouwplan voor bouwvergunningen in PZ Tienen-Hoegaarden (54 adviezen)

1infoavond brand- en inbraakpreventie op 14/5/18

Ondersteuning opstart buurtpreventienetwerken ter voorkoming van woninginbraken

Goedkeuring huishoudelijk reglement in GR 25/01/2018

5 infoavonden i.s.m. lokale politie in februari/maart voor inwoners van Tienen en deelgemeenten

Goedkeuring opstart buurtpreventienetwerk Goetsenhoven 15/5 en Oplinter 6/6.

Deelactie voorzien van semiformeel toezicht.

Momenteel zijn er nog 7 GW in dienst, allen werkzaam in het statuut wijkwerker aan 60 uren per maand.

Aantal meldingen GW van 01/01/2018 tot 11/06/2018: 610 .

Fietsgraveeracties zijn van start gegaan sedert 9 mei.

GW werden ingezet voor toezicht Paardenprocessie en voor ondersteuning voetgangers- en fietsexamen.

Gemeenschapswachters werken mee aan onderzoek en update inventarisatie leegstand en verwaarlozing (i.s.m. Woonloket).

Deelactie preventie van probleemgedrag.

Pesten:Kiva-training scholen gerealiseerd, positief geëvalueerd, onderzoek stagiaire criminologie inzake mogelijkheden implementatie afgerond.

Anne-Frank krant + Anne Frank-tentoonstelling

Nog gepland: Evaluatie werkgroep B.O.: initiatieven + KiVa

Drugs

MEGA-project – charter MEGA-project: uitgevoerd

Dizzy-project: uitgevoerd

MEGA-happening: uitgevoerd (organisator CC De Kruisboog)

Verkeer

Uitgevoerd: Praktijkles Colruyt: dode hoek: 14 tot 18 mei 2018

Leskoffer: opgepast, dode hoek!

Verkeerspark

Behendigheidsparcours

Fietskoffer

Uitgevoerd: Het grote voetgangersexamen: 03-05-2018

Uitgevoerd: De grote verkeerstoets

Uitgevoerd: Het grote fietsexamen: 04-05-2018

Permanent fietsexamenparcours

Tienen: Octopusstad en Octopus scholen

Secundair onderwijs

Pesten

Uitgevoerd: De stelling van A:

13-03-2018: 10.40: KATienen + PISO

13-03-2018: 13.10: KATienen + PISO

IFG-project dienst jeugd en gezin

netoverschrijdende aanpak incidenten jongeren in de stad: PROTOCOL - uitvoering

Uitgevoerd: 19-02-2018 tot 30-03-2018: Anne Frank-tentoonstelling

Drugs

Uitgevoerd: de drugsrecherche voor de klas

Uitgevoerd: 19-04-2018: schoolverlatersdag en jobbeurs

Andere

In uitvoering: AED-project Tienen Hartveilig

Deelactie preventie van criminaliteit met focus diefstalpreventie.

Diefstalpreventieadviezen conform bepalingen certificaat inbraakveilig: 41 plaatsbezoeken.

Hercontactname inbraakslachtoffers.

Dooverwijzingen door wijkinspecteurs.

Preventieve bezoeken op aanvraag.

Diefstalpreventieadvies op basis van bouwplan voor bouwvergunningen in PZ Tienen-Hoegaarden: 87 adviezen

Opstart buurtpreventienetwerk ter voorkoming van woninginbraken: Hakendover (SC 11-09-2018), opstart Kumtich wordt verwacht eind 2018.



Infoavond opstart buurtpreventienetwerk Hakendover: 18-09-2018.

Deelactie voorzien van semiformeel toezicht.

Momenteel 7 GW in dienst in statuut wijk-werker (max. 60 u./maand - max. 630 u./jaar).

Aantal meldingen GW periode 1/1/18 - 12/10/18: 1049.

Fietsgraveeracties mei - oktober: 14 acties - 335 fietsen.

Afronding eerste luik onderzoek en inventarisatie leegstand en verwaarlozing. Tweede luik voorzien begin 2019.

Fietscontroles secundairs scholen: 2de helft oktober 2018.

Aanwezigheidstoezicht stadspark juli/augustus/september (vraag politie).

Opleiding Mooimakers 19/6/18.

Deelactie preventie van probleemgedrag.

Basisonderwijs

Goedkeuring jaaractieplan 2018-2019 op 21/9/2018.

Nieuwe initiatieven in voorbereiding/in uitvoering: terugkomdag pilootscholen KiVa (pesten) + leerlijn verkeerseducatie: WIJ GAAN SAMEN VOOR GOUD!

Andere acties lopen volgens plan.

Secundair onderwijs

Goedkeuring jaaractieplan 2018-2019 op 11/10/2018.

Nieuwe initiatieven in voorbereiding/in uitvoering: bevraging schoolteams Tienen-Hoegaarden inzake pestproblematiek en pestbeleid scholen. VAD-leerlingenbevraging alle leerlingen Tienen-Hoegaarden inzake middelengebruik en middelenbeleid scholen. CONNECT = netoverschrijdende werking en werking op maat inzake probleemgedrag op school (project gefinancierd door Dept. Onderwijs - netoverschrijdend - partner: Arktos)

Diefstalpreventieadviezen conform bepalingen certificaat inbraakveilig: 60 plaatsbezoeken in 2018

Hercontactname inbraakslachtoffers.

Dooverwijzingen door wijkinspecteurs.

Preventieve bezoeken op aanvraag.

Diefstalpreventieadvies op basis van bouwplan voor bouwvergunningen in PZ Tienen-Hoegaarden: 120 adviezen in 2018

Opstart buurtpreventienetwerk ter voorkoming van woninginbraken: Totaal aantal opgestarte buurtpreventienetwerken: 5 (Bost, Goetsenhoven, Oplinter, Hakendover en Kuntich). Opstart in Vissenaken voorzien voorjaar 2019.

Deelactie voorzien van semiformeel toezicht.

Momenteel 7 GW in dienst in statuut wijk-werker (max. 60 u./maand - max. 630 u./jaar).

Aantal meldingen GW in 2018: 1 785

Fietsgraveeracties 2018: 14 acties - 393 fietsen.

Afronding eerste luik onderzoek en inventarisatie leegstand en verwaarlozing. Tweede luik voorzien begin 2019.

Fietscontroles secundairs scholen: 2de helft oktober 2018.

Deelactie preventie van probleemgedrag.

Basisonderwijs

Goedkeuring jaaractieplan 2018-2019 op 21/9/2018.

Terugkomdag pilootscholen KiVa (pesten) op 23/10/18 + leerlijn verkeerseducatie: WIJ GAAN SAMEN VOOR GOUD! goedgekeurd door de scholen. Alle scholen van Tienen gaan de uitdaging aan.

Andere acties lopen volgens plan: start MEGA-project in de scholen november/december '18, 17 oktober opleiding G.O.

Secundair onderwijs

Goedkeuring jaaractieplan 2018-2019 op 11/10/2018.

Nieuwe initiatieven in uitvoering: bevraging schoolteams Tienen-Hoegaarden inzake pestproblematiek en pestbeleid scholen. VAD-leerlingenbevraging alle leerlingen Tienen-Hoegaarden inzake middelengebruik en middelenbeleid scholen. CONNECT = netoverschrijdende werking en werking op maat inzake probleemgedrag op school (project gefinancierd door Dept. Onderwijs - netoverschrijdend - partner: Arktos) eerste sessies werkgroepen achter de rug met positieve feedback.

Andere gerealiseerde acties: 17/10 opleiding G.O., week 15/10 preventieve fietscontroles, 16/10 voorstelling Fractie van een seconde.

Publieke info: Deelacties:

- preventie van criminaliteit met focus op diefstalpreventie

- preventie probleemgedrag (ism onderwijs met focus op diverse thema's zoals bv drugs)

- voorzien van een semi-formeel toezicht door gemeenschapswachters (aanspreekpunt)

		Jaarrekening	Eindbudget	Initieel budget
<b>Exploitatie</b>	<b>Uitgaven</b>	<b>69.034,26</b>	<b>83.710,00</b>	<b>83.710,00</b>
	<b>Ontvangsten</b>	<b>3.226,00</b>	<b>0,00</b>	<b>0,00</b>
	<b>Saldo</b>	<b>-65.808,26</b>	<b>-83.710,00</b>	<b>-83.710,00</b>
Werken aan een veilig Tienen	Uitgaven	69.034,26	83.710,00	83.710,00
	Ontvangsten	3.226,00	0,00	0,00
	Saldo	-65.808,26	-83.710,00	-83.710,00
<b>Investerings</b>	<b>Uitgaven</b>	<b>0,00</b>	<b>0,00</b>	<b>0,00</b>
	<b>Saldo</b>	<b>0,00</b>	<b>0,00</b>	<b>0,00</b>
Werken aan een veilig Tienen	Uitgaven	0,00	0,00	0,00
	Saldo	0,00	0,00	0,00

AP-359: Werken aan een positieve beleving van de stad Tienen

		Jaarrekening	Eindbudget	Initieel budget
<b>Exploitatie</b>	<b>Uitgaven</b>	<b>867.460,69</b>	<b>1.009.745,00</b>	<b>1.240.858,00</b>
	<b>Ontvangsten</b>	<b>20.178,22</b>	<b>9.300,00</b>	<b>6.300,00</b>
	<b>Saldo</b>	<b>-847.282,47</b>	<b>-1.000.445,00</b>	<b>-1.234.558,00</b>
Het versterken van Tienen als merk	Uitgaven	126.295,21	164.700,00	164.700,00
	Ontvangsten	1.321,00	0,00	0,00
	Saldo	-124.974,21	-164.700,00	-164.700,00
Ontwikkelen van een lokaal integratiebeleid	Uitgaven	94.963,60	78.398,00	81.948,00
	Ontvangsten	4.721,64	6.100,00	3.100,00
	Saldo	-90.241,96	-72.298,00	-78.848,00
Tienenaars maken samen hun stad	Uitgaven	1.830,13	3.000,00	3.000,00
	Saldo	-1.830,13	-3.000,00	-3.000,00
Versterken van beleving en toerisme in de stad	Uitgaven	156.468,11	174.937,00	142.500,00
	Ontvangsten	10.909,58	3.200,00	3.200,00
	Saldo	-145.558,53	-171.737,00	-139.300,00
Werken aan een proper Tienen	Uitgaven	418.869,38	505.000,00	765.000,00
	Saldo	-418.869,38	-505.000,00	-765.000,00
Werken aan een veilig Tienen	Uitgaven	69.034,26	83.710,00	83.710,00
	Ontvangsten	3.226,00	0,00	0,00
	Saldo	-65.808,26	-83.710,00	-83.710,00
<b>Financiering</b>	<b>Uitgaven</b>	<b>0,00</b>	<b>0,00</b>	<b>0,00</b>
	<b>Ontvangsten</b>	<b>0,00</b>	<b>0,00</b>	<b>0,00</b>
	<b>Saldo</b>	<b>0,00</b>	<b>0,00</b>	<b>0,00</b>
Het ondersteunen van projecten van verenigingen en burgers met een versterkend en verbindend karakter	Uitgaven	0,00	0,00	0,00
	Ontvangsten	0,00	0,00	0,00
	Saldo	0,00	0,00	0,00
<b>Investerings</b>	<b>Uitgaven</b>	<b>81.135,94</b>	<b>384.675,00</b>	<b>360.000,00</b>
	<b>Ontvangsten</b>	<b>0,00</b>	<b>6.250,00</b>	<b>0,00</b>
	<b>Saldo</b>	<b>-81.135,94</b>	<b>-378.425,00</b>	<b>-360.000,00</b>
Het versterken van Tienen als merk	Uitgaven	8.542,30	15.000,00	15.000,00
	Saldo	-8.542,30	-15.000,00	-15.000,00
Werken aan een proper Tienen	Uitgaven	72.593,64	369.675,00	345.000,00
	Ontvangsten	0,00	6.250,00	0,00
	Saldo	-72.593,64	-363.425,00	-345.000,00
Werken aan een veilig Tienen	Uitgaven	0,00	0,00	0,00
	Saldo	0,00	0,00	0,00

*Actieplan: AP-367: Project buurtgerichte werking*

Via buurtgerichte werking wil de stad de burger maatschappelijk actiever maken door de betrokkenheid en medeverantwoordelijkheid voor hun eigen woon- en leefomgeving te vergroten. Daartoe zet de stad in op het actief stimuleren en ondersteunen van buurtgerichte acties en buurtinitiatieven die het samenleven in buurten aangenamer maken en die de bewoners dichterbij elkaar brengen. Ingrepen in buurten zoals infrastructurele verfraaiingen, het realiseren van groene plekjes, het vergroten van ontmoetingsmogelijkheden en een gezelligere inkleding van het openbaar domein bevorderen de leefbaarheid en sociale cohesie in buurten waardoor de burgers zich beter voelen in hun buurt.

Via buurtgerichte werking werden diverse acties opgezet om de sociale cohesie te vergroten.

**Actie: ACT-656: Faciliteren van buurtgerichte werking (buurtcharter)**

Om buurten te verbinden en te versterken ontwikkelt de stad, samen met actieve burgers en buurtorganisatoren, een beleid dat gericht is op het nemen van initiatieven die bijdragen tot de uitbouw van een kwaliteitsvol buurtleven. Het buurtcharter is het kader waarbinnen buurtversterkende initiatieven, die het samenleven, de leefbaarheid, de inspraak en de communicatie bevorderen, worden gefaciliteerd en ondersteund.

Begindatum: 01-01-2017 Einddatum: 31-12-2017 Uitvoeringstrend:  Volgens plan

Publieke info: Deelacties:

- uitbouw van een buurtactieplan
- toelagen en ondersteuning bij buurtinitiatieven
- jaarlijks trefmoment buurtinitiatieven en jaarlijkse acties organiseren om charter levendig te houden

		Jaarrekening	Eindbudget	Initieel budget
<b>Exploitatie</b>	<b>Uitgaven</b>	<b>0,00</b>	<b>0,00</b>	<b>3.000,00</b>
	<b>Saldo</b>	<b>0,00</b>	<b>0,00</b>	<b>-3.000,00</b>
Faciliteren van buurtgerichte werking (buurtcharter)	Uitgaven	0,00	0,00	3.000,00
	Saldo	0,00	0,00	-3.000,00
<b>Investerings</b>	<b>Uitgaven</b>	<b>0,00</b>	<b>0,00</b>	<b>0,00</b>
	<b>Saldo</b>	<b>0,00</b>	<b>0,00</b>	<b>0,00</b>
Faciliteren van buurtgerichte werking (buurtcharter)	Uitgaven	0,00	0,00	0,00
	Saldo	0,00	0,00	0,00

**Actie: ACT-657: Kwalitatieve opwaardering van buurten**

Samen met de bevolking zetten we in op acties die ten goede komen aan de leefbaarheid en duurzaamheid van buurten waardoor de bewoners zich goed voelen in hun buurt. De ontmoetingsfunctie van buurten wordt opgewaardeerd door een optimalisering van de inkleding van het openbaar domein (plaatsing van straatmeubilair, realiseren van groene plekjes) waardoor het visuele uitzicht van het straatbeeld wordt verbeterd. IGS Wonen en de kunstacademie zetten projecten op om verloederde en leegstaande panden op een aantrekkelijke manier te verbergen of aan te kleden (plaatsen van panelen, aanbrengen van geplastificeerde doeken bedrukt met kunstwerken en/of foto's van hoe het pand was in zijn glorie tijd). Daarnaast worden, via infomomenten, handelaars gestimuleerd om leegstaande handelspanden aan te pakken of tijdelijk te 'verhuren' om kunsttentoonstellingen in te houden of als tijdelijk gebruik voor organisaties die nood hebben aan een ontmoetingsruimte.

Begindatum: 01-01-2017 Einddatum: 31-12-2021 Uitvoeringstrend:  Volgens plan

Publieke info: Deelacties:

- afbakening van (prioritaire) buurten (=buurten definiëren)
- realiseren van groene plekjes in buurten (=benoemen) met aandacht voor erfgoedwaarden
- inkleding openbaar domein (actie bebloeming / actie straatmeubilair)
- kunst in de stad (kunstintegratie mee opnemen iuv projecten en kunst in winkels en leegstaande panden)
- netheidspeters/meters

		Jaarrekening	Eindbudget	Initieel budget
<b>Exploitatie</b>	<b>Uitgaven</b>	<b>355,00</b>	<b>0,00</b>	<b>26.850,00</b>
	<b>Saldo</b>	<b>-355,00</b>	<b>0,00</b>	<b>-26.850,00</b>
Kwalitatieve opwaardering van buurten	Uitgaven	355,00	0,00	26.850,00
	Saldo	-355,00	0,00	-26.850,00
<b>Investerings</b>	<b>Uitgaven</b>	<b>2.392,47</b>	<b>110.000,00</b>	<b>0,00</b>
	<b>Saldo</b>	<b>-2.392,47</b>	<b>-110.000,00</b>	<b>0,00</b>
Kwalitatieve opwaardering van buurten	Uitgaven	2.392,47	110.000,00	0,00
	Saldo	-2.392,47	-110.000,00	0,00

**Actie: ACT-658: Vergroten van ontmoetingsmogelijkheden**

De stad wil de ontmoetingsmogelijkheden vergroten door

- 1) de toekenning van toelagen aan buurten voor diverse acties
- 2) een duurzame en onderhoudsvriendelijke (her)inrichting van speel- en beweegterreinen
- 3) de uitbouw van Ontmoetingscentra.l

- OC Bost: project werd uitgevoerd, definitieve oplevering in 2019
- OC Hakendover: sloopwerken voorjaar 2019, uitvoering nieuwbouw in 2019-2020

Publieke info: Deelacties:

- buurtsubsidies
- inrichting speelterrein Sabooike en Kuntich / Heldenland
- voorziening van ontmoetingsruimtes in de binnenstad / deelgemeente voor diverse doelgroepen

		Jaarrekening	Eindbudget	Initieel budget
<b>Exploitatie</b>	<b>Uitgaven</b>	<b>68.792,70</b>	<b>93.253,54</b>	<b>0,00</b>
	<b>Ontvangsten</b>	<b>13.104,59</b>	<b>25.000,00</b>	<b>75.000,00</b>
	<b>Saldo</b>	<b>-55.688,11</b>	<b>-68.253,54</b>	<b>75.000,00</b>
Vergroten van ontmoetingsmogelijkheden	Uitgaven	68.792,70	93.253,54	0,00
	Ontvangsten	13.104,59	25.000,00	75.000,00
	Saldo	-55.688,11	-68.253,54	75.000,00
<b>Financiering</b>	<b>Uitgaven</b>	<b>33.427,65</b>	<b>100.000,00</b>	<b>100.000,00</b>
	<b>Ontvangsten</b>	<b>8.449,60</b>	<b>10.000,00</b>	<b>10.000,00</b>
	<b>Saldo</b>	<b>-24.978,05</b>	<b>-90.000,00</b>	<b>-90.000,00</b>
Vergroten van ontmoetingsmogelijkheden	Uitgaven	33.427,65	100.000,00	100.000,00
	Ontvangsten	8.449,60	10.000,00	10.000,00
	Saldo	-24.978,05	-90.000,00	-90.000,00
<b>Investerings</b>	<b>Uitgaven</b>	<b>750.201,28</b>	<b>920.145,00</b>	<b>1.300.000,00</b>
	<b>Ontvangsten</b>	<b>59.989,28</b>	<b>60.000,00</b>	<b>0,00</b>
	<b>Saldo</b>	<b>-690.212,00</b>	<b>-860.145,00</b>	<b>-1.300.000,00</b>
Vergroten van ontmoetingsmogelijkheden	Uitgaven	750.201,28	920.145,00	1.300.000,00
	Ontvangsten	59.989,28	60.000,00	0,00
	Saldo	-690.212,00	-860.145,00	-1.300.000,00

AP-367: Project buurtgerichte werking

		Jaarrekening	Eindbudget	Initieel budget
<b>Exploitatie</b>	<b>Uitgaven</b>	<b>69.147,70</b>	<b>93.253,54</b>	<b>29.850,00</b>
	<b>Ontvangsten</b>	<b>13.104,59</b>	<b>25.000,00</b>	<b>75.000,00</b>
	<b>Saldo</b>	<b>-56.043,11</b>	<b>-68.253,54</b>	<b>45.150,00</b>
Faciliteren van buurtgerichte werking (buurtcharter)	Uitgaven	0,00	0,00	3.000,00
	Saldo	0,00	0,00	-3.000,00
Kwalitatieve opwaardering van buurten	Uitgaven	355,00	0,00	26.850,00
	Saldo	-355,00	0,00	-26.850,00
Vergroten van ontmoetingsmogelijkheden	Uitgaven	68.792,70	93.253,54	0,00
	Ontvangsten	13.104,59	25.000,00	75.000,00
	Saldo	-55.688,11	-68.253,54	75.000,00
<b>Financiering</b>	<b>Uitgaven</b>	<b>33.427,65</b>	<b>100.000,00</b>	<b>100.000,00</b>
	<b>Ontvangsten</b>	<b>8.449,60</b>	<b>10.000,00</b>	<b>10.000,00</b>
	<b>Saldo</b>	<b>-24.978,05</b>	<b>-90.000,00</b>	<b>-90.000,00</b>
Vergroten van ontmoetingsmogelijkheden	Uitgaven	33.427,65	100.000,00	100.000,00
	Ontvangsten	8.449,60	10.000,00	10.000,00
	Saldo	-24.978,05	-90.000,00	-90.000,00
<b>Investerings</b>	<b>Uitgaven</b>	<b>752.593,75</b>	<b>1.030.145,00</b>	<b>1.300.000,00</b>
	<b>Ontvangsten</b>	<b>59.989,28</b>	<b>60.000,00</b>	<b>0,00</b>
	<b>Saldo</b>	<b>-692.604,47</b>	<b>-970.145,00</b>	<b>-1.300.000,00</b>
Faciliteren van buurtgerichte werking (buurtcharter)	Uitgaven	0,00	0,00	0,00
	Saldo	0,00	0,00	0,00
Kwalitatieve opwaardering van buurten	Uitgaven	2.392,47	110.000,00	0,00
	Saldo	-2.392,47	-110.000,00	0,00
Vergroten van ontmoetingsmogelijkheden	Uitgaven	750.201,28	920.145,00	1.300.000,00
	Ontvangsten	59.989,28	60.000,00	0,00
	Saldo	-690.212,00	-860.145,00	-1.300.000,00

## Beleidsdoelstelling: BD01P: ruimtelijke visuele structuur

De stad Tienen ontwikkelt en waardeert de openbare ruimte op door in te zetten op het verhogen van het gebruikscomfort, verfraaiing van openbaar domein en het optimaliseren van het eigen patrimonium.

Begindatum: 01-01-2014 Einddatum: 31-12-2018

### Actieplan: AP-330P: het onderhouden, restaureren en instandhouden van het patrimonium

De stad Tienen wenst haar eigen patrimonium te onderhouden d.m.v opmaak van onderhoudsplannen, het uitvoeren van de nodige onderhoudswerkzaamheden en instandhoudingswerken. De stad staat eveneens in voor het restaureren van haar waardevol onroerend erfgoed en zorgt dat deze gebouwen maximaal toegankelijk, aantrekkelijk, duurzaam zijn en voldoen aan de huidige normen en eisen.

Begindatum: 01-01-2014 Einddatum: 31-12-2018

### Actie: ACT-86: restaureren en renoveren van het gebouw muziekkademie fase 2

Dit project betreft de restauratie en renovatie van de muziekkademie fase 2. Fase 1 betrof het nieuwbouwgedeelte van de muziekkademie. De nieuwbouw is achteraan aangebouwd tegen het beschermde gedeelte van de muziekkademie. Fase 2 betreft de restauratie en renovatie van het beschermde gedeelte van de muziekkademie, namelijk het gebouw "De Tinnen Schotel".

Begindatum: 14-10-2014 Einddatum: 31-12-2018

In de loop van 2017 werd een investeringstoelage ontvangen voor dit project, het project werd uitgevoerd

Publieke info: Het gebouw "De Tinnen Schotel", waarin de Stedelijke Academie voor Muziek, Woord en Dans ('de Muziekkademie') is gevestigd, is als monument beschermd. Het gebouw is in slechte staat en als dusdanig niet meer bruikbaar voor het huisvesten van de muziekkademie. Een grondige renovatie is nodig, waarbij rekening dient te worden gehouden met het beschermde statuut van het gebouw.

		Jaarrekening	Eindbudget	Initieel budget
<b>Investerings</b>	<b>Uitgaven</b>	<b>154.244,50</b>	<b>389.439,44</b>	<b>0,00</b>
	<b>Ontvangsten</b>	<b>0,00</b>	<b>0,00</b>	<b>0,00</b>
	<b>Saldo</b>	<b>-154.244,50</b>	<b>-389.439,44</b>	<b>0,00</b>
restaureren en renoveren van het gebouw muziekkademie fase 2	Uitgaven	154.244,50	389.439,44	0,00
	Ontvangsten	0,00	0,00	0,00
	Saldo	-154.244,50	-389.439,44	0,00

### Actie: ACT-100: restaureren van de Sint-Lambertuskerk

Dit project betreft de restauratie van de Sint-Lambertuskerk van Overlaar. De Sint-Lambertuskerk van Overlaar is het oudste Romaanse kerkje in Vlaams-Brabant en naar verluidt het tweede oudste in België. Dit project wordt opgedeeld in fase 1 dakwerken en fase 2 Bouwkundig gedeelte. Het kerkje, vooral het dak, is in zeer slechte staat en moet dringend gerestaureerd worden. Na afloop van de dakwerken zal de fase van het bouwkundig gedeelte opgestart worden. Met als doel dat het volledig project gerealiseerd is eind 2019.

Begindatum: 01-01-2014 Einddatum: 31-12-2018

Het project werd uitgevoerd

Publieke info: De Sint-Lambertuskerk van Overlaar is het oudste Romaanse kerkje in Vlaams-Brabant en naar verluidt het tweede oudste in België. Het kerkje, vooral het dak, is in zeer slechte staat en moet dringend gerestaureerd worden. In een latere fase zal het bouwkundig gedeelte gerestaureerd worden. Met als doel dat het volledig project gerealiseerd is eind 2019.

		Jaarrekening	Eindbudget	Initieel budget
<b>Investerings</b>	<b>Uitgaven</b>	<b>3.652,99</b>	<b>70.986,43</b>	<b>0,00</b>
	<b>Ontvangsten</b>	<b>0,00</b>	<b>0,00</b>	<b>0,00</b>
	<b>Saldo</b>	<b>-3.652,99</b>	<b>-70.986,43</b>	<b>0,00</b>
restaureren van de Sint-Lambertuskerk	Uitgaven	3.652,99	70.986,43	0,00
	Ontvangsten	0,00	0,00	0,00
	Saldo	-3.652,99	-70.986,43	0,00

AP-330P: het onderhouden, restaureren en instandhouden van het patrimonium

		Jaarrekening	Eindbudget	Initieel budget
<b>Exploitatie</b>	<b>Uitgaven</b>	<b>0,00</b>	<b>0,00</b>	<b>0,00</b>
	<b>Saldo</b>	<b>0,00</b>	<b>0,00</b>	<b>0,00</b>
project energieboekhouding uitvoeren	Uitgaven	0,00	0,00	0,00
	Saldo	0,00	0,00	0,00
<b>Investerings</b>	<b>Uitgaven</b>	<b>157.897,49</b>	<b>460.425,87</b>	<b>0,00</b>
	<b>Ontvangsten</b>	<b>0,00</b>	<b>0,00</b>	<b>0,00</b>
	<b>Saldo</b>	<b>-157.897,49</b>	<b>-460.425,87</b>	<b>0,00</b>
restaureren en renoveren van het gebouw muziekacademie fase 2	Uitgaven	154.244,50	389.439,44	0,00
	Ontvangsten	0,00	0,00	0,00
	Saldo	-154.244,50	-389.439,44	0,00
restaureren van de Sint-Lambertuskerk	Uitgaven	3.652,99	70.986,43	0,00
	Ontvangsten	0,00	0,00	0,00
	Saldo	-3.652,99	-70.986,43	0,00

## Beleidsdoelstelling: BD002: Een duurzaam Tienen door verantwoord te werken aan de leefbaarheid van morgen

Tienen wil verantwoord werken aan een leefbare omgeving met aandacht voor de levenskwaliteit en het leefklimaat van de Tienenaar.

De stad wil door uitoefening van een voorbeeldfunctie verspilling vermijden, de energie-efficiëntie verhogen en hiervoor een draagvlak creëren met haar verschillende stakeholders

Begindatum: 01-01-2016      Einddatum: 31-12-2021

In de loop van 2018 werden meerdere acties ondernemen. Aan de inbedding van de principes van duurzaamheid in de uitvoering van alle actieplannen van de stad wordt verder ingezet.

### *Actieplan: AP-363: Duurzaam werken aan morgen*

De stad ontwikkelt een duurzaam beleid op verschillende domeinen van het maatschappelijk leven. Om een gedragsverandering te realiseren zullen, op basis van het klimaatplan, acties worden gerealiseerd op vlak van het verhogen van duurzame mobiliteit, het streven naar een duurzaam groen- en natuurbeheer, een duurzame inrichting van het openbaar domein en een duurzaam en veilig beheer van het eigen patrimonium. Sensibilisatieacties worden opgezet om de bevolking te informeren met betrekking tot duurzaam energiebeheer en energiezuinig en duurzaam (ver)bouwen.

Begindatum: 01-01-2016      Einddatum: 31-12-2021

Ook in 2018 ontwikkelt de stad een duurzaam beleid op verschillende domeinen van het maatschappelijk leven. Om een gedragsverandering te realiseren zullen, op basis van het klimaatplan, acties worden gerealiseerd op vlak van het verhogen van duurzame mobiliteit, het streven naar een duurzaam groen- en natuurbeheer, een duurzame inrichting van het openbaar domein en een duurzaam en veilig beheer van het eigen patrimonium. Sensibilisatieacties worden opgezet om de bevolking te informeren met betrekking tot duurzaam energiebeheer en energiezuinig en duurzaam (ver)bouwen.

### *Actie: ACT-614: Streven naar een duurzaam groen- en natuurbeheer*

De stad wenst haar streekeigen karakter en haar erfgoed in het stadscentrum en de deelgemeenten te vrijwaren, te bevorderen en te promoten. Hiervoor wordt in overleg met alle relevante actoren samengewerkt aan natuurrecreatie, natuureducatie, natuurbehoud en het beheer en herstel. De aanleg en de ontwikkeling van kleine landschapselementen dienen beheerd en uitgebreid te worden. Het klein landschappelijk/monumentaal erfgoed wordt gevrijwaard en in stand gehouden.

Begindatum: 01-01-2016      Einddatum: 31-12-2021      Uitvoeringstrend:  In voorbereiding

- Ruilverkaveling Willebringen: heraanleg Klein Grijpen, Molenbergweg afgerond / dossiers mbt aanleg fietspaden langs Tassinstraat, Hoxemsesteenweg, Kasteelveld en heraanleg wegenis tpv Braamackersstraat, Kolemveldstraat, Hoegaardestraat, Heidewegje, Kapittelberg, Mettenweg, deel Klein Grijpen en wachtbekken Kapittelberg in voorbereiding tot uitvoering / wegenwerken deel 1B (nieuw tracé Vertrijkstraat) en deel 1C (Geeststraat en Medekersveld) definitief opgeleverd
- Erosiebestrijdingsmaatregelen: 1e dossier Oorbeeksesteenweg uitgevoerd / ontwerp Industriepark en Tomveld opgemaakt, uitvoering in najaar 2019 / ontwerp 2e dossier Oorbeeksesteenweg en Eliksemstraat in opmaak
- Infrastructuurwerken doven OV: dossier niet opgestart, geen offerte vanwege Eandis ontvangen
- Drie Tumuli: werken werden uitgevoerd, in eindfase
- Parkbegraafplaats Aarschotsesteenweg: ontwerp nog in opmaak
- Paden begraafplaats Oplinter: dossier niet opgestart
- Begraafplaats Kumtich: dossier niet opgestart

Publieke info: Deelacties:

- aanpakken van wateroverlast (erosiebestrijding Oorbeeksesteenweg)
- ruilverkaveling Willebringen
- onkruidbestrijdingsplan: werk maken van preventieve ingrepen
- vergroening in de binnenstad: kiezen voor duurzame beplanting in het gemeentelijk groenbeheer
- duurzame herinrichting parkbegraafplaats Aarschotsesteenweg
- herinrichting 3-Tumuli
- aanpassingswerken doven openbare verlichting

		Jaarrekening	Eindbudget	Initieel budget
<b>Exploitatie</b>	<b>Uitgaven</b>	<b>113.764,50</b>	<b>130.205,32</b>	<b>130.205,32</b>
	<b>Saldo</b>	<b>-113.764,50</b>	<b>-130.205,32</b>	<b>-130.205,32</b>
Streven naar een duurzaam groen- en natuurbeheer	Uitgaven	113.764,50	130.205,32	130.205,32
	Saldo	-113.764,50	-130.205,32	-130.205,32
<b>Investerings</b>	<b>Uitgaven</b>	<b>984.823,13</b>	<b>2.214.750,14</b>	<b>2.160.000,00</b>
	<b>Ontvangsten</b>	<b>38.716,66</b>	<b>637.000,00</b>	<b>567.000,00</b>
	<b>Saldo</b>	<b>-946.106,47</b>	<b>-1.577.750,14</b>	<b>-1.593.000,00</b>
Streven naar een duurzaam groen- en natuurbeheer	Uitgaven	984.823,13	2.214.750,14	2.160.000,00
	Ontvangsten	38.716,66	637.000,00	567.000,00
	Saldo	-946.106,47	-1.577.750,14	-1.593.000,00

#### Actie: ACT-615: Verhogen van een duurzame mobiliteit

De stad maakt werk van de actualisering van haar mobiliteitsplan. In het mobiliteitsplan worden volgende thema's verbreed en verdiept : de stationsomgeving, het parkeren in het centrumgebied, het stimuleren van het fietsgebruik, de aanleg van de Noordelijke Rondweg en het laden/lossen in het stadscentrum. Bijzondere aandacht wordt gegeven aan het stimuleren van een duurzaam verplaatsingsgedrag bij de bevolking aan de hand van het STOP-principe. Dit principe wordt ondersteund door te investeren in comfortabele voet- en fietspaden. De investeringen dienen getoetst te worden aan de criteria van de beeldkwaliteit vervat in het actieplan stadskernversterking.

Begindatum: 01-01-2016

Einddatum: 31-12-2021

Uitvoeringstrend:  In uitvoering

- Invoeren zone 30 stadscentrum: opvolging nakoming 30 km/u door politie
- Mobiliteitsplan: in uitvoering conform mobiliteitsdecreet, fase 2 uitwerkingsfase: afstemming parkeeronderzoek op geplande stedenbouwkundige projecten
- Laadpaalinfrastuctuur: geplaatst tpv Mulkplein, Hoveniersstraat en kerk Grimde / indienststelling eind 2018 laadpalen tpv Pollepelstraat 95, Potstraat 15 en Moespikstraat 95

Publieke info: Deelacties:

- fietsgebruik stimuleren door de creatie van fietsstraten en de invoering van blue bike
- het uitvoeren van opgenomen acties in het mobiliteitsplan (zone 30 binnenstad)
- voorzien van laadinfrastructuur voor elektrische voertuigen/fietsen en voorzien van fietsstallingen
- uitwerken mobiliteitsplan



		Jaarrekening	Eindbudget	Initieel budget
<b>Exploitatie</b>	<b>Uitgaven</b>	<b>5.324,00</b>	<b>58.000,00</b>	<b>58.000,00</b>
	<b>Saldo</b>	<b>-5.324,00</b>	<b>-58.000,00</b>	<b>-58.000,00</b>
Verhogen van een duurzame mobiliteit	Uitgaven	5.324,00	58.000,00	58.000,00
	Saldo	-5.324,00	-58.000,00	-58.000,00
<b>Investerings</b>	<b>Uitgaven</b>	<b>11.833,07</b>	<b>92.405,32</b>	<b>73.750,00</b>
	<b>Ontvangsten</b>	<b>0,00</b>	<b>0,00</b>	<b>37.500,00</b>
	<b>Saldo</b>	<b>-11.833,07</b>	<b>-92.405,32</b>	<b>-36.250,00</b>
Verhogen van een duurzame mobiliteit	Uitgaven	11.833,07	92.405,32	73.750,00
	Ontvangsten	0,00	0,00	37.500,00
	Saldo	-11.833,07	-92.405,32	-36.250,00

*Actie: ACT-616: Het voeren van een duurzaam beheer van het eigen patrimonium*

Het eigen patrimonium wordt duurzaam beheerd met de nadruk op energie-efficiëntie. We doen dit door onze eigen vloot uit te rusten met duurzame voertuigen en te investeren in duurzame gebouwen en wegen.

Begindatum: 01-01-2016      Einddatum: 31-12-2021      Uitvoeringstrend:  In voorbereiding

- Schoolomgeving Oplinter: project werd uitgevoerd
- Noordelijke Vesten: Vinckenboschvest, Leopoldvest en verplaatsen muur tennisclub RCT Tienen uitgevoerd / Oplintersepoort in eindfase / Bergévest en kruispunt Slachthuisstraat in opstartfase
- Hoveniersstraat: in eindfase
- Afkoppelen Oude Mène: ontwerp opgemaakt, uitbesteding uitgesteld wegens problemen met grondverwervingen voor aanleg riolering (NMBS/Infrac)
- Voetpaden Vianderdomein fase 2: openbare procedure opgestart, gunning in voorjaar 2019, uitvoering in 2019
- Opmaak beheersplan asbest: project werd uitgevoerd
- Risico-analyse legionella en elektrische installaties: project werd uitgevoerd, firma risico-analyse legionella moet factuur nog indienen
- Opstellen nulmeting gebouwen: dossier niet opgestart
- Vervangen of schilderen ramen stadhuis: project werd uitgevoerd
- Aanpassen elektrische installaties ikv risico-analyse: dossier niet opgestart
- Opvolging risico-analyse legionella: opmaak werkdocument in uitvoering, nemen stalen in 2019
- Tijdelijke herinrichting bestaand stadhuis/oud politiegebouw: ontwerper nog niet aangeduid, uitvoering na verkiezingen 2018
- Verbinding mindervaliden oud stadhuis/oud politiegebouw: project werd afgevoerd
- Reiniging ventilatiekanalen: dossier niet opgestart
- EPC (verwarming) bibliotheek: wordt uitgevoerd in 2019
- Aanpassingswerken inkom bibliotheek: project werd uitgevoerd
- Haalbaarheidsonderzoek kerken Vissenaken: project werd uitgevoerd
- Aanstellen ontwerper Necropolis + beheersplan: dossier nog niet opgestart
- beheersplan Sint-Lambertuskerk fase 2: indiening beheersplan bij Onroerend Erfgoed uitgesteld naar 2019, uitvoering over min. 5 jaar

Publieke info: Deelacties:

- aankoop duurzaam wagenpark
- energiezuinig maken van onze gebouwen (stookinstallatie bibliotheek, conciërgewoning Houtenveld, reiniging ventilatiekanalen)
- herinrichting stadhuis en bibliotheek ivf optimalisering dienstverlening
- opmaken risico's legionella en hoog-laagspanning
- heraanleg noordelijke vesten en Hoveniersstraat
- afkoppelen Oude Mene en herinrichting Viaductstraat
- schoolomgeving Oplinter
- fase 2 St-Lambertuskerk

		Jaarrekening	Eindbudget	Initieel budget
<b>Exploitatie</b>	<b>Uitgaven</b>	<b>0,00</b>	<b>24.920,00</b>	<b>24.920,00</b>
	<b>Saldo</b>	<b>0,00</b>	<b>-24.920,00</b>	<b>-24.920,00</b>
Het voeren van een duurzaam beheer van het eigen patrimonium	Uitgaven	0,00	24.920,00	24.920,00
	Saldo	0,00	-24.920,00	-24.920,00
<b>Investerings</b>	<b>Uitgaven</b>	<b>1.246.371,58</b>	<b>3.594.794,59</b>	<b>2.948.000,00</b>
	<b>Ontvangsten</b>	<b>0,00</b>	<b>159.000,00</b>	<b>150.000,00</b>
	<b>Saldo</b>	<b>-1.246.371,58</b>	<b>-3.435.794,59</b>	<b>-2.798.000,00</b>
Het voeren van een duurzaam beheer van het eigen patrimonium	Uitgaven	1.246.371,58	3.594.794,59	2.948.000,00
	Ontvangsten	0,00	159.000,00	150.000,00
	Saldo	-1.246.371,58	-3.435.794,59	-2.798.000,00

*Actie: ACT-655: Sensibiliseren en informeren bevolking*

De stad zal de bevolking sensibiliseren en informeren om duurzaam om te gaan met energie door hen te adviseren op welke wijze onnodig energieverlies vermeden kan worden. Hiertoe zullen enerzijds in functie van het klimaatactieplan concrete sensibilisatieacties ontwikkeld worden zoals de energiescan van daken, het energiezuinig verbouwen, duurzaam bouwen, nieuwe ecologische woonvormen en energieneutrale ingrepen zoals duurzaam watergebruik en warmterecuperatie. Anderzijds zet de stad in op het promoten van duurzaam energiebeheer en energiezuinig duurzaam (ver)bouwen door middel van infoavonden en vormingssessies inzake isoleren/ventileren/duurzaam verbruik en energiereductie.

Begindatum: 01-01-2017 Einddatum: 31-12-2021

Uitvoering project "Thermografische luchtfoto grondgebied Tienen" - thermografische luchtfoto is gemaakt.

Vorbereiding dossier autodelen

Vorbereiding evenement bedrijfsbezoek Multiobus i.k.v. het klimaatactieplan

Publieke info: Deelacties:

- sensibilisatieacties ontwikkelen/ondersteunen ifv het klimaatactieplan

- promoten duurzaam energiebeheer & energiezuinig en duurzaam (ver)bouwen (infoavonden, vormingssessies)

		Jaarrekening	Eindbudget	Initieel budget
<b>Exploitatie</b>	<b>Uitgaven</b>	<b>31.209,66</b>	<b>84.850,00</b>	<b>84.850,00</b>
	<b>Saldo</b>	<b>-31.209,66</b>	<b>-84.850,00</b>	<b>-84.850,00</b>
Sensibiliseren en informeren bevolking	Uitgaven	31.209,66	84.850,00	84.850,00
	Saldo	-31.209,66	-84.850,00	-84.850,00
<b>Investerings</b>	<b>Uitgaven</b>	<b>0,00</b>	<b>27.039,09</b>	<b>15.000,00</b>
	<b>Saldo</b>	<b>0,00</b>	<b>-27.039,09</b>	<b>-15.000,00</b>
Sensibiliseren en informeren bevolking	Uitgaven	0,00	27.039,09	15.000,00
	Saldo	0,00	-27.039,09	-15.000,00

		Jaarrekening	Eindbudget	Initieel budget
<b>Exploitatie</b>	<b>Uitgaven</b>	<b>150.298,16</b>	<b>297.975,32</b>	<b>297.975,32</b>
	<b>Saldo</b>	<b>-150.298,16</b>	<b>-297.975,32</b>	<b>-297.975,32</b>
Het voeren van een duurzaam beheer van het eigen patrimonium	Uitgaven	0,00	24.920,00	24.920,00
	Saldo	0,00	-24.920,00	-24.920,00
Sensibiliseren en informeren bevolking	Uitgaven	31.209,66	84.850,00	84.850,00
	Saldo	-31.209,66	-84.850,00	-84.850,00
Streven naar een duurzaam groen- en natuurbeheer	Uitgaven	113.764,50	130.205,32	130.205,32
	Saldo	-113.764,50	-130.205,32	-130.205,32
Verhogen van een duurzame mobiliteit	Uitgaven	5.324,00	58.000,00	58.000,00
	Saldo	-5.324,00	-58.000,00	-58.000,00
<b>Investerings</b>	<b>Uitgaven</b>	<b>2.243.027,78</b>	<b>5.928.989,14</b>	<b>5.196.750,00</b>
	<b>Ontvangsten</b>	<b>38.716,66</b>	<b>796.000,00</b>	<b>754.500,00</b>
	<b>Saldo</b>	<b>-2.204.311,12</b>	<b>-5.132.989,14</b>	<b>-4.442.250,00</b>
Het voeren van een duurzaam beheer van het eigen patrimonium	Uitgaven	1.246.371,58	3.594.794,59	2.948.000,00
	Ontvangsten	0,00	159.000,00	150.000,00
	Saldo	-1.246.371,58	-3.435.794,59	-2.798.000,00
Sensibiliseren en informeren bevolking	Uitgaven	0,00	27.039,09	15.000,00
	Saldo	0,00	-27.039,09	-15.000,00
Streven naar een duurzaam groen- en natuurbeheer	Uitgaven	984.823,13	2.214.750,14	2.160.000,00
	Ontvangsten	38.716,66	637.000,00	567.000,00
	Saldo	-946.106,47	-1.577.750,14	-1.593.000,00
Verhogen van een duurzame mobiliteit	Uitgaven	11.833,07	92.405,32	73.750,00
	Ontvangsten	0,00	0,00	37.500,00
	Saldo	-11.833,07	-92.405,32	-36.250,00

#### Actieplan: AP-364: Stads-kernversterking

De stads-kern moet aangenaam zijn op elk moment van de dag. De stad streeft daarom naar het versterken van het stads-kerngebied door te investeren in herinrichtingsprojecten die de stad aantrekkelijker maken om te wonen, te werken en te winkelen. Als centrale ontmoetingsplaats is de herinrichting van de Grote Markt een prioritair project. Ook met de ontwikkeling van andere strategische projecten beogen we de beleving in de stads-kern te verhogen door het openbaar domein fraaier en eenvormiger in te richten. Inzake de versterking van Tienen als woonstad wordt de focus gelegd op een totaalaanpak m.b.t. wonen in de benedenstad en op het nemen van maatregelen ter voorkoming en bestrijding van leegstand en verkrotting.

Begindatum: 01-01-2016 Einddatum: 31-12-2021

Een deel vande actieplan werd gerealiseerd (zie evaluatie acties), andere acties zijn in voorbereiding en worden uitgevoerd in de loop van 2019.

#### Actie: ACT-652: Het versterken van Tienen als woonstad

Binnen een totaalaanpak wat betreft wonen hoort ook optimalisering van de woonomgeving door het streven naar de realisatie van een gezonde en leefbare mix van bewoners. De ondersteuning van de stedelijke huurmarkt is hierbij een centraal aandachtspunt. Daarom wil de stad inzetten op aantrekken en ondersteunen van jongere bewoners. Dit door betaalbare kleinere huurentiteiten voor deze doelgroep mee ter beschikking te stellen doormiddel van een betaalbaar verhuurkantoor (BVK). Dit komt uiteindelijk ten goede aan veel deelfactoren die behoren tot het wonen in de stads-kern zoals handel, leefomgeving, buurtwerking enz. Voor die doelstelling zal onderzocht worden in welke mate de stad samen met het SVK kan participeren in een BVK dat zich richt tot de beoogde doelgroep jongere inwoners en starters met een kleiner inkomen dat zich net boven de SVK grens bevindt.

Begindatum: 01-01-2017 Einddatum: 31-12-2021 Uitvoeringstrend: ■ Vertraagd

Deelactie 3: verkoop eigen patrimonium: Donsite: verkoopdossier goedgekeurd, voorkeursbieder aangeduid op 03-04-2018; Kazerne + bouwblok C: akte goedgekeurd, ondertekend op 12-07-2018; Kazerne + bouwblok D+L: dossier opgestart; woningen Werkmanssteeg, Goetsenhoven, Bost: CNUZ heeft op 07-05-2018 beslist om niet aan te kopen; CC Bost: verkoop volledig afgerond; industrieterrein Wulmersumsesteenweg:aanpassing RUP lopende, voorlopig vastgesteld GR 29-03-2018, oo tem 17-06-2018; weilanden Industriepark: openbare verkoop 19-12-2017, ondertekening 07-02-2018; Pastorie Kuntich, openbare verkoop op 26-10-2017

Donsite: GR 20-12-2018 goedkeuring notariële acte, recht van opstal

Raamcontact BUUR: CBS 24/04/2018 verlenging van raamovereenkomst gedurende 1 jaar (tem 16/07/2019)  
 Verschillende adviezen ontvangen Empsen, Broekstraat, Hertogensite fase 2, hoek  
 Gilainstraat/Kabbeekvest, Sint-Katharinastraat,...


Publieke info: Deelacties:

- focus op totaalpak mbt wonen in de benedenstad (draaiboek activering woonkwaliteit)
- nemen van maatregelen ter voorkoming/bestrijding van leegstand/verkotting
- verkoop eigen patrimonium (site Donystraat, terreinen kazerne plus, woningen Werkmanssteeg, woningen te Goetsenhoven, woningen en school te Bost, pande Gasthuismolenstraat, industrieterrein Wulmersesteenweg, diverse weilanden, pastorie Kuntich, stadspark serre, school St-Truidensesteenweg)
- onderzoek en opmaak renovatie stadhuis

		Jaarrekening	Eindbudget	Initieel budget
<b>Exploitatie</b>	<b>Uitgaven</b>	<b>336.705,45</b>	<b>397.630,98</b>	<b>444.123,00</b>
	<b>Ontvangsten</b>	<b>387.850,60</b>	<b>180.713,00</b>	<b>180.713,00</b>
	<b>Saldo</b>	<b>51.145,15</b>	<b>-216.917,98</b>	<b>-263.410,00</b>
Het versterken van Tienen als woonstad	Uitgaven	336.705,45	397.630,98	444.123,00
	Ontvangsten	387.850,60	180.713,00	180.713,00
	Saldo	51.145,15	-216.917,98	-263.410,00
<b>Investerings</b>	<b>Uitgaven</b>	<b>35.816,01</b>	<b>194.769,61</b>	<b>182.000,00</b>
	<b>Ontvangsten</b>	<b>24.600,00</b>	<b>2.970.725,00</b>	<b>2.990.725,00</b>
	<b>Saldo</b>	<b>-11.216,01</b>	<b>2.775.955,39</b>	<b>2.808.725,00</b>
Het versterken van Tienen als woonstad	Uitgaven	35.816,01	194.769,61	182.000,00
	Ontvangsten	24.600,00	2.970.725,00	2.990.725,00
	Saldo	-11.216,01	2.775.955,39	2.808.725,00

*Actie: ACT-654: Definitieve herinrichtingsprojecten*

Naar aanleiding van de studie stadskernversterking, waarin na stedenbouwkundige analyse een globaal beeld wordt voorgesteld met projecten en ingrepen, zal de stad prioriteit geven aan de uitvoering van een aantal herinrichtingsprojecten die bijdragen aan het versterken en verbinden van het beeld en de functie van het stedelijk gebied.

Begindatum: 01-01-2017      Einddatum: 31-12-2021      Uitvoeringstrend:  In voorbereiding

Vierde Lansierslaan/Stationsplein: in eindfase uitvoering; Kattenstraat, Kleine Kattenstraat Croonstraat: heropstart na bouwwerken

pop up Stationsplein: pop up geplaatst rond half mei 2018; pop up Kazerneplein: deel uitgevoerd door technische dienst, enkel nog plaatsen fietsenstalling aan VTC en opslag afval achterzijde Manège, gunningsdossier in opmaak, gunning eind 2018, uitvoering 2019

Grote Markt: openbare procedure werd stopgezet, onderhandelingsprocedure werd opgestart, mogelijk wordt het project heraanbesteed, gunning najaar 2019, uitvoering 2020-2021

Publieke info: Deelacties:

- herinrichting stations- en Arenaplein
- herinrichting Grote Markt
- herinrichting Vierde Lansierslaan
- herinrichting Kattestraat

		Jaarrekening	Eindbudget	Initieel budget
<b>Exploitatie</b>	<b>Uitgaven</b>	<b>76.814,62</b>	<b>0,00</b>	<b>0,00</b>
	<b>Ontvangsten</b>	<b>79.964,62</b>	<b>0,00</b>	<b>0,00</b>
	<b>Saldo</b>	<b>3.150,00</b>	<b>0,00</b>	<b>0,00</b>
Definitieve herinrichtingsprojecten	Uitgaven	76.814,62	0,00	0,00
	Ontvangsten	79.964,62	0,00	0,00
	Saldo	3.150,00	0,00	0,00
<b>Investerings</b>	<b>Uitgaven</b>	<b>593.639,77</b>	<b>1.419.383,71</b>	<b>3.719.778,00</b>
	<b>Ontvangsten</b>	<b>-20.000,00</b>	<b>40.000,00</b>	<b>40.000,00</b>
	<b>Saldo</b>	<b>-613.639,77</b>	<b>-1.379.383,71</b>	<b>-3.679.778,00</b>
Definitieve herinrichtingsprojecten	Uitgaven	593.639,77	1.419.383,71	3.719.778,00
	Ontvangsten	-20.000,00	40.000,00	40.000,00
	Saldo	-613.639,77	-1.379.383,71	-3.679.778,00


#### AP-364: Stadskernversterking

		Jaarrekening	Eindbudget	Initieel budget
<b>Exploitatie</b>	<b>Uitgaven</b>	<b>413.520,07</b>	<b>397.630,98</b>	<b>444.123,00</b>
	<b>Ontvangsten</b>	<b>467.815,22</b>	<b>180.713,00</b>	<b>180.713,00</b>
	<b>Saldo</b>	<b>54.295,15</b>	<b>-216.917,98</b>	<b>-263.410,00</b>
Definitieve herinrichtingsprojecten	Uitgaven	76.814,62	0,00	0,00
	Ontvangsten	79.964,62	0,00	0,00
	Saldo	3.150,00	0,00	0,00
Het versterken van Tienen als woonstad	Uitgaven	336.705,45	397.630,98	444.123,00
	Ontvangsten	387.850,60	180.713,00	180.713,00
	Saldo	51.145,15	-216.917,98	-263.410,00
<b>Investerings</b>	<b>Uitgaven</b>	<b>629.455,78</b>	<b>1.614.153,32</b>	<b>3.901.778,00</b>
	<b>Ontvangsten</b>	<b>4.600,00</b>	<b>3.010.725,00</b>	<b>3.030.725,00</b>
	<b>Saldo</b>	<b>-624.855,78</b>	<b>1.396.571,68</b>	<b>-871.053,00</b>
Definitieve herinrichtingsprojecten	Uitgaven	593.639,77	1.419.383,71	3.719.778,00
	Ontvangsten	-20.000,00	40.000,00	40.000,00
	Saldo	-613.639,77	-1.379.383,71	-3.679.778,00
Het versterken van Tienen als woonstad	Uitgaven	35.816,01	194.769,61	182.000,00
	Ontvangsten	24.600,00	2.970.725,00	2.990.725,00
	Saldo	-11.216,01	2.775.955,39	2.808.725,00

### Beleidsdoelstelling: BD003: Tienen werkt: het uitbouwen van een kwalitatieve dienstverlening en het faciliteren van ondernemerschap

De stad wil een optimaal functionerende organisatie met een toegankelijke dienstverlening uitbouwen, waarbij gelijke behandeling en respect ten aanzien van burgers en medewerkers hoog in het vaandel wordt gedragen.

De stad faciliteert de ondernemers met het oog op het stimuleren van de lokale economische bedrijvigheid.

Begindatum: 01-01-2016      Einddatum: 31-12-2021      Uitvoeringstrend:  In uitvoering

De actieverantwoordelijken zijn verder aan het werken aan de uitvoering van de acties. Deze worden verder van nabij opgevolgd en ctu geëvalueerd en gerapporteerd aan het MAT. Drie maal per jaar wordt een algemeen overzicht gegeven.

De actieverantwoordelijken werken verder aan het finaliseren en uitvoeren van de verschillende acties. Drie maal dit jaar zijn de acties gerapporteerd aan de actieverantwoordelijken en aan alle diensthoofden. Je merkt dat deze manier van werken een positief effect heeft. Dit zal zeker en vast moeten versterkt worden in het volgende MJP.

#### Actieplan: AP-365: Fiere interne organisatie

De stad wil uitgroeien tot een hedendaags en kwaliteitsvol overheidsbedrijf met een performante en klantgerichte dienstverlening. Een optimale dienstverlening impliceert dat de burger tevreden is over de aangeboden dienstverlening. De personeelsleden krijgen de nodige middelen en verantwoordelijkheden om in deze dienstverlening te voorzien. Van een aangenaam klimaat op de werkvloer wordt werk gemaakt.

Begindatum: 01-01-2016      Einddatum: 31-12-2021      Uitvoeringstrend:  In uitvoering

Algemeen gesteld zijn de acties en de deelacties in timing in orde. Verschillende reeds uitgevoerd of bijna uitgevoerd, zeker in uitvoering.

#### Actie: ACT-629: Werken aan een aangenaam klimaat op de werkvloer

We zorgen voor de uitbouw van een geïntegreerd en duurzaam personeelsbeleid waarbij het welbevinden van de personeelsleden op de werkvloer centraal staat. De motivatie en betrokkenheid van de personeelsleden wordt gestimuleerd door het voeren van een objectief vormings-, aanwervings- en bevorderingsbeleid. Ook de evaluatieprocedure dient onder de loep genomen te worden. We werken aan een aangenaam klimaat op de werkvloer door belangrijke waarden als (gedoseerde) verantwoordelijkheidszin, collegialiteit, eerlijkheid en loyaliteit hoog in het vaandel te dragen.

Begindatum: 01-01-2016      Einddatum: 31-12-2021      Uitvoeringstrend:  In uitvoering

Deelactie 1: onthaal nieuwe medewerkers wordt geëvalueerd en bekeken waar er nog ruimte is voor verbetering. Deze deelactie is reeds gedeeltelijk opnieuw aangepakt maar moet, door o.a. integratie stad - OCMW, nieuwe bestuursploeg, ... opnieuw grondig worden aangepakt en uitgetekend.

Deelactie 2 en 3 zijn in uitvoering en maken deel uit van een totaal HR-aanpak. Door integratie moet dit herbekeken worden en in zijn totaliteit aangepakt worden.


Publieke info: Deelacties :

- onthaal en begeleiding van nieuwe medewerkers (onthaalbrochure, peter en meterschap)
- activeren vormingsbeleid ifv organisatorische noden (outlook/excel) en coaching leidinggevenden
- heroriëntering wervings-, bevorderings- en evaluatiebeleid

		Jaarrekening	Eindbudget	Initieel budget
<b>Exploitatie</b>	<b>Uitgaven</b>	<b>248.699,78</b>	<b>298.750,00</b>	<b>466.500,00</b>
	<b>Saldo</b>	<b>-248.699,78</b>	<b>-298.750,00</b>	<b>-466.500,00</b>
Werken aan een aangenaam klimaat op de werkvloer	Uitgaven	248.699,78	298.750,00	466.500,00
	Saldo	-248.699,78	-298.750,00	-466.500,00
<b>Investerings</b>	<b>Uitgaven</b>	<b>1.429,02</b>	<b>1.429,02</b>	<b>0,00</b>
	<b>Saldo</b>	<b>-1.429,02</b>	<b>-1.429,02</b>	<b>0,00</b>
Werken aan een aangenaam klimaat op de werkvloer	Uitgaven	1.429,02	1.429,02	0,00
	Saldo	-1.429,02	-1.429,02	0,00

#### Actie: ACT-650: Optimale externe dienstverlening

Vanuit het beginsel van behoorlijk bestuur maken we werk van een performante organisatie. We optimaliseren onze externe dienstverlening door het implementeren van de bevindingen die voortvloeien uit het service-design project. De focus wordt daarbij gelegd op een hogere klantgerichtheid en op de uitwerking van efficiënte processen. De nodige stappen worden gezet inzake digitalisering zodat de organisatie mee kan bewegen in de veranderingen van de toekomst.

Begindatum: 01-01-2017      Einddatum: 31-12-2021      Uitvoeringstrend:  In uitvoering

De verschillende deelacties zijn geprioriseerd in functie van lineariteit, haalbaarheid, dringendheid, ... Ze zijn volop in uitvoeringsfase en worden in de loop van 2018 uitgevoerd en geïmplementeerd.

Deelactie 1: Evenementenloket is dit jaar gestart en wordt continu bijgestuurd met alle opmerkingen, informatie. Na startfase nu stabiel draaiend en moet verder geëvalueerd worden en bijgestuurd. In toekomst nakijken of we dit kunnen uitbreiden, koppelen aan andere zaken. Verder door invoering werken op afspraak een snelbalie, functie onthaal herbekeken, ... en werkt prima. Is een voorbeeld voor andere diensten waarop gesteund kan worden (werken op afspraak). Nu in kader volgend MJP en digitalisering nakijken wat hiervan kan overgenomen worden door andere diensten.

Deelactie 2: E-notulen + vernieuwing gemeenteraad (in kader digitalisering) is in volle uitrol. Doel is om beide in februari 2019 te implementeren. En zal gehaald worden.


Publieke info: Deelacties:

- optimaliseren proces externe dienstverlening (onthaalfunctie/snelbalie/evenementen en economieloket)
- digitalisering en E-besuur met oog op administratieve vereenvoudiging en optimale dienstverlening

		Jaarrekening	Eindbudget	Initieel budget
<b>Exploitatie</b>	<b>Uitgaven</b>	<b>112.317,98</b>	<b>154.500,00</b>	<b>275.000,00</b>
	<b>Ontvangsten</b>	<b>0,00</b>	<b>4.500,00</b>	<b>0,00</b>
	<b>Saldo</b>	<b>-112.317,98</b>	<b>-150.000,00</b>	<b>-275.000,00</b>
Optimale externe dienstverlening	Uitgaven	112.317,98	154.500,00	275.000,00
	Ontvangsten	0,00	4.500,00	0,00
	Saldo	-112.317,98	-150.000,00	-275.000,00
<b>Investerings</b>	<b>Uitgaven</b>	<b>197.875,56</b>	<b>410.646,02</b>	<b>466.000,00</b>
	<b>Ontvangsten</b>	<b>4.500,00</b>	<b>0,00</b>	<b>0,00</b>
	<b>Saldo</b>	<b>-193.375,56</b>	<b>-410.646,02</b>	<b>-466.000,00</b>
Optimale externe dienstverlening	Uitgaven	197.875,56	410.646,02	466.000,00
	Ontvangsten	4.500,00	0,00	0,00
	Saldo	-193.375,56	-410.646,02	-466.000,00

*Actie: ACT-651: Optimaliseren interne werking (processen)*

De stad wil de interne werking optimaliseren door de nodige coördinatiekanalen in te bouwen zodat beslissingen van verschillende diensten op elkaar zijn afgestemd. De organisatiestructuur moet voldoende flexibel opgesteld zijn om snel met veranderingen om te kunnen gaan. Projecten worden volgens een haalbare methodologie uitgewerkt. Het optimaliseren van de interne communicatie is meer dan het efficiënt inzetten van communicatiemiddelen. Daarom wordt de focus gelegd op het stroomlijnen van de interne communicatie. Het regelmatig uitbrengen van personeelnieuws in een personeelsblad draagt daartoe bij. Ten slotte wordt een traject uitgewerkt om de integratie van het OCMW in de stad zo vlot mogelijk te laten verlopen.

Begindatum: 01-01-2017      Einddatum: 31-12-2021      Uitvoeringstrend:  In uitvoering

De verschillende deelacties zijn op kruissnelheid en worden gerealiseerd. Elke deelactie vormt een groot blok van andere acties. Voor elke deelactie zal de keuze gemaakt moeten worden of men ze als geheel gaat implementeren/uitrollen of men de onderliggende acties uitrolt om uiteindelijk tot de finaliteit van de deelactie te komen.

Aan alle acties wordt momenteel gewerkt. Integratie stad en OCMW (deelactie3) is volop in uitvoering en in 2019 gerealiseerd en maakt deel uit van het twee stappenplan van (her)organisatie van stad - OCMW met herziening organogram, AR en RPR. Deelactie 2 is uitgevoerd. Interne audit/zelfevaluatie werd uitgevoerd. De resultaten werden verwerkt in de omgevingsanalyse. Het opvolgen van de resultaten dient, met het oog op het realiseren van de verbeterpunten, aan bod te komen bij de opmaak van het meerjarenplan.

Deelactie1: overlegstructuren. Dit is een continu proces en wordt verder aan gewerkt. Procedures zijn maar in functie van (nieuwe) structuur zal hier meer aandacht aan moeten besteed worden en zeker opgenomen worden in volgend MJP om verder uit te werken en te realiseren.

Publieke info: Deelacties:

- optimaliseren van onze (interne) overlegstructuren
- personeelsblad
- uitvoering en implementatie van interne audit 4 acties uitlichten
- integratie stad-ocmw

		Jaarrekening	Eindbudget	Initieel budget
<b>Exploitatie</b>	<b>Uitgaven</b>	<b>48.124,75</b>	<b>60.000,00</b>	<b>60.000,00</b>
	<b>Saldo</b>	<b>-48.124,75</b>	<b>-60.000,00</b>	<b>-60.000,00</b>
Optimaliseren interne werking (processen)	Uitgaven	48.124,75	60.000,00	60.000,00
	Saldo	-48.124,75	-60.000,00	-60.000,00



		Jaarrekening	Eindbudget	Initieel budget
<b>Exploitatie</b>	<b>Uitgaven</b>	<b>409.142,51</b>	<b>513.250,00</b>	<b>801.500,00</b>
	<b>Ontvangsten</b>	<b>0,00</b>	<b>4.500,00</b>	<b>0,00</b>
	<b>Saldo</b>	<b>-409.142,51</b>	<b>-508.750,00</b>	<b>-801.500,00</b>
Optimale externe dienstverlening	Uitgaven	112.317,98	154.500,00	275.000,00
	Ontvangsten	0,00	4.500,00	0,00
	Saldo	-112.317,98	-150.000,00	-275.000,00
Optimaliseren interne werking (processen)	Uitgaven	48.124,75	60.000,00	60.000,00
	Saldo	-48.124,75	-60.000,00	-60.000,00
Werken aan een aangenaam klimaat op de werkvloer	Uitgaven	248.699,78	298.750,00	466.500,00
	Saldo	-248.699,78	-298.750,00	-466.500,00
<b>Investerings</b>	<b>Uitgaven</b>	<b>199.304,58</b>	<b>412.075,04</b>	<b>466.000,00</b>
	<b>Ontvangsten</b>	<b>4.500,00</b>	<b>0,00</b>	<b>0,00</b>
	<b>Saldo</b>	<b>-194.804,58</b>	<b>-412.075,04</b>	<b>-466.000,00</b>
Optimale externe dienstverlening	Uitgaven	197.875,56	410.646,02	466.000,00
	Ontvangsten	4.500,00	0,00	0,00
	Saldo	-193.375,56	-410.646,02	-466.000,00
Werken aan een aangenaam klimaat op de werkvloer	Uitgaven	1.429,02	1.429,02	0,00
	Saldo	-1.429,02	-1.429,02	0,00

*Actieplan: AP-366: Uitbouwen van een performante lokale economie*

Via netwerking en samenwerking met relevante partners werkt de stad aan een bedrijfsvriendelijke gemeente. Een geïntegreerde dienstverlening aan de ondernemer wordt nagestreefd waarbij extra focus zal liggen op de versterking van het handelskerngebied en het faciliteren van de instroom van arbeidskrachten naar de regionale arbeidsmarkt.

Begindatum: 01-01-2016 Einddatum: 31-12-2021

*Actie: ACT-630: Het versterken van het handelskerngebied*

De handelskern wordt versterkt door afbakening van het gebied, het ontwikkelen van projecten rond het aantrekkelijk maken van handelspanden en het lanceren van het Smart City-project. Dit alles wordt ondersteund door een intergemeentelijke samenwerking op vlak van handel en horeca en een sterke communicatie.

Begindatum: 01-01-2016 Einddatum: 31-12-2021 Uitvoeringstrend:  In uitvoering

De studie ivm de afbakening van het handelskerngebied voor handel en horeca werd uitgevoerd. De resultaten hiervan dienen nog beoordeeld en gecommuniceerd te worden.

De vergaderingen van de taskforce werden bijgewoond.

Publieke info: Deelacties :

- versterken van handelskerngebied voor handel en horeca
- visie op gebiedsafbakening en implementatie
- intergemeentelijke samenwerking op vlak van handel/horeca
- meedenken en implementeren van acties uit de taskforce spitsregio voor handel/horeca

		Jaarrekening	Eindbudget	Initieel budget
<b>Exploitatie</b>	<b>Uitgaven</b>	<b>137.987,62</b>	<b>178.235,37</b>	<b>159.000,00</b>
	<b>Ontvangsten</b>	<b>62.367,69</b>	<b>60.250,00</b>	<b>57.000,00</b>
	<b>Saldo</b>	<b>-75.619,93</b>	<b>-117.985,37</b>	<b>-102.000,00</b>
Het versterken van het handelskerngebied	Uitgaven	137.987,62	178.235,37	159.000,00
	Ontvangsten	62.367,69	60.250,00	57.000,00
	Saldo	-75.619,93	-117.985,37	-102.000,00

*Actie: ACT-631: Optimaliseren afstemming onderwijs - arbeid*

De stad wil investeren in de ontwikkeling van een talentenplatform met het oog op een maximale afstemming tussen onderwijs en arbeid. Via een talentenplatform wil de stad Tienen een samenwerkingsverband realiseren tussen de onderwijsinstellingen, werkgelegenheidsinstellingen en bedrijven. Het platform kan zowel een fysieke als digitale vorm aannemen en zal zijn verankering vinden in het gezamenlijk realiseren van acties..



Op 27 en 28 februari vond de tweede editie van Tiens Talent Innoveert plaats: Editie werd zeer positief geëvalueerd door zowel de deelnemende bedrijven (Beneo, Tiense Suiker, Citrique Belge en Zorggroep Alexianen) als de scholen (directies, leerkrachten en leerlingen). In totaal namen een 100-tal leerlingen deel.

Staat gepland: jobbeurs op 19 april aanstaande.

Jaaractieplan zal in de loop van mei/juni door stuurgroep Talentenplatform worden bepaald.

Jobbeurs en schoolverlatersdag vonden plaats op 19 april '18.

Aantal deelnemende bedrijven jobbeurs: 44, aantal bezoekers wordt geraamd op 1300. De beide activiteiten werden positief geëvalueerd door bezoekers, schoolverlaters en bedrijven. Stuurgroep Talentenplatform heeft geoordeeld om op basis van deze evaluatie een zelfde concept te realiseren in april/mei 2019.

De stuurgroep Talentenplatform keurde op 7/6/18 het jaarprogramma 2018-2019 goed:

- organisatie netwerkevent Werkplekieren op 14/11/2018
- organisatie Tiens Talent Innoveert op 5 en 6/2/2019
- organisatie schoolverlatersdag en jobbeurs op 25/4/2019

Het netwerkevent wordt dit jaar uitgebreid:

- medewerking van gemeentebesturen van Zuid-Oost Hageland (Landen, Linter, Zoutleeuw en Hoegaarden)
- uitbreiding deelname aan event door scholen en bedrijven behorende tot de hierboven vermelde regio

De stuurgroep Talentenplatform organiseerde op 14/11/18 zoals gepland het netwerkevent Werkplekieren op 14/11/2018

Het netwerkevent werd georganiseerd in samenwerking met de gemeentebesturen van Zuid-Oost Hageland (Landen, Linter, Zoutleeuw en Hoegaarden) . In totaal namen 120 personen deel, afkomstig uit 26 bedrijven, 3 koepelorganisaties, 9 scholen en 8 openbare besturen.

Het event werd door de stuurgroep Talentenplatform positief geëvalueerd met aanbevelingen naar komende edities.

Publieke info: Deelacties :

- talentenstagen, schoolverlatersdag, Tiens talent innoveert en jobbeurs

		Jaarrekening	Eindbudget	Initieel budget
<b>Exploitatie</b>	<b>Uitgaven</b>	<b>11.149,91</b>	<b>18.000,00</b>	<b>18.000,00</b>
	<b>Ontvangsten</b>	<b>9.550,00</b>	<b>9.550,00</b>	<b>0,00</b>
	<b>Saldo</b>	<b>-1.599,91</b>	<b>-8.450,00</b>	<b>-18.000,00</b>
Optimaliseren afstemming onderwijs - arbeid	Uitgaven	11.149,91	18.000,00	18.000,00
	Ontvangsten	9.550,00	9.550,00	0,00
	Saldo	-1.599,91	-8.450,00	-18.000,00

*Actie: ACT-632: Ontwikkelen van een gunstig vestigingsklimaat voor ondernemingen*

Met het oog op de ontwikkeling van een gunstig vestigingsklimaat, streeft de stad naar het aanbieden van optimale kansen aan de ondernemer, hetzij door het ter beschikking stellen van infrastructuur en de optimalisatie van de vestigingsvoorwaarden, hetzij door het aanreiken van tools die de vestiging faciliteren.

De vergaderingen van de taskforce werden bijgewoond.

Publieke info: Deelacties :

- bijsturing Feed-Food-Health door het onderzoeken van andere pistes
- meedenken en implementeren van acties uit de taskforce spitsregio voor bedrijven

AP-366: Uitbouwen van een performante lokale economie

		Jaarrekening	Eindbudget	Initieel budget
<b>Exploitatie</b>	<b>Uitgaven</b>	<b>149.137,53</b>	<b>196.235,37</b>	<b>177.000,00</b>
	<b>Ontvangsten</b>	<b>71.917,69</b>	<b>69.800,00</b>	<b>57.000,00</b>
	<b>Saldo</b>	<b>-77.219,84</b>	<b>-126.435,37</b>	<b>-120.000,00</b>
Het versterken van het handelskerngebied	Uitgaven	137.987,62	178.235,37	159.000,00
	Ontvangsten	62.367,69	60.250,00	57.000,00
	Saldo	-75.619,93	-117.985,37	-102.000,00
Optimaliseren afstemming onderwijs - arbeid	Uitgaven	11.149,91	18.000,00	18.000,00
	Ontvangsten	9.550,00	9.550,00	0,00
	Saldo	-1.599,91	-8.450,00	-18.000,00

# Doelstellingenrekening (J1)

Periode: 2018

Stad Tienen (NIS 24107)

Grote Markt 27 - 3300 Tienen

	Jaarrekening			Eindbudget			Initieel budget		
	Uitgaven	Ontvangsten	Saldo	Uitgaven	Ontvangsten	Saldo	Uitgaven	Ontvangsten	Saldo
<b>00: Algemene financiering</b>	<b>2.643.893,23</b>	<b>47.056.409,57</b>	<b>44.412.516,34</b>	<b>2.749.287,90</b>	<b>48.788.353,57</b>	<b>46.039.065,67</b>	<b>3.529.953,00</b>	<b>54.731.082,03</b>	<b>51.201.129,03</b>
Prioritaire beleidsdoelstellingen	0,00	52.750,00	52.750,00	0,00	1.809.000,00	1.809.000,00	0,00	1.832.000,00	1.832.000,00
Exploitatie	0,00	52.750,00	52.750,00	0,00	54.000,00	54.000,00	0,00	57.000,00	57.000,00
Investerings	0,00	0,00	0,00	0,00	1.755.000,00	1.755.000,00	0,00	1.775.000,00	1.775.000,00
Overig beleid	2.643.893,23	47.003.659,57	44.359.766,34	2.749.287,90	46.979.353,57	44.230.065,67	3.529.953,00	52.899.082,03	49.369.129,03
Exploitatie	448.836,15	41.893.259,57	41.444.423,42	553.017,00	41.868.953,57	41.315.936,57	909.174,00	41.788.682,03	40.879.508,03
Investerings	8.602,90	110.400,00	101.797,10	8.602,90	110.400,00	101.797,10	0,00	110.400,00	110.400,00
Financiering	2.186.454,18	5.000.000,00	2.813.545,82	2.187.668,00	5.000.000,00	2.812.332,00	2.620.779,00	11.000.000,00	8.379.221,00
<b>01: Beleids- en projectmanagement</b>	<b>22.251.580,63</b>	<b>117.072,49</b>	<b>-22.134.508,14</b>	<b>23.800.501,25</b>	<b>387.117,00</b>	<b>-23.413.384,25</b>	<b>24.273.698,31</b>	<b>684.117,00</b>	<b>-23.589.581,31</b>
Prioritaire beleidsdoelstellingen	1.123.414,04	6.042,64	-1.117.371,40	1.630.796,80	3.100,00	-1.627.696,80	2.356.428,00	100,00	-2.356.328,00
Exploitatie	664.336,00	6.042,64	-658.293,36	817.378,00	3.100,00	-814.278,00	1.105.428,00	100,00	-1.105.328,00
Investerings	459.078,04	0,00	-459.078,04	813.418,80	0,00	-813.418,80	1.251.000,00	0,00	-1.251.000,00
Overig beleid	21.128.166,59	111.029,85	-21.017.136,74	22.169.704,45	384.017,00	-21.785.687,45	21.917.270,31	684.017,00	-21.233.253,31
Exploitatie	20.562.021,89	111.029,85	-20.450.992,04	20.885.739,61	384.017,00	-20.501.722,61	20.919.633,23	684.017,00	-20.235.616,23
Investerings	566.144,70	0,00	-566.144,70	1.283.964,84	0,00	-1.283.964,84	997.637,08	0,00	-997.637,08
<b>02: Burger en welzijnszaken</b>	<b>1.963.573,74</b>	<b>803.976,48</b>	<b>-1.159.597,26</b>	<b>2.094.735,16</b>	<b>785.548,00</b>	<b>-1.309.187,16</b>	<b>2.141.102,16</b>	<b>905.748,00</b>	<b>-1.235.354,16</b>
Prioritaire beleidsdoelstellingen	27.800,00	0,00	-27.800,00	32.250,00	3.000,00	-29.250,00	36.000,00	3.000,00	-33.000,00
Exploitatie	27.800,00	0,00	-27.800,00	32.250,00	3.000,00	-29.250,00	36.000,00	3.000,00	-33.000,00
Overig beleid	1.935.773,74	803.976,48	-1.131.797,26	2.062.485,16	782.548,00	-1.279.937,16	2.105.102,16	902.748,00	-1.202.354,16
Exploitatie	1.928.828,78	803.976,48	-1.124.852,30	2.047.485,16	782.548,00	-1.264.937,16	2.090.102,16	902.748,00	-1.187.354,16
Investerings	6.944,96	0,00	-6.944,96	15.000,00	0,00	-15.000,00	15.000,00	0,00	-15.000,00
Financiering	0,00	0,00	0,00	0,00	0,00	0,00	0,00	0,00	0,00
<b>03: Stadsontwikkeling</b>	<b>1.803.773,99</b>	<b>435.931,19</b>	<b>-1.367.842,80</b>	<b>2.078.787,34</b>	<b>1.404.514,00</b>	<b>-674.273,34</b>	<b>2.056.069,27</b>	<b>1.400.014,00</b>	<b>-656.055,27</b>
Prioritaire beleidsdoelstellingen	519.279,64	416.950,60	-102.329,04	849.364,72	1.400.938,00	551.573,28	831.823,00	1.396.438,00	564.615,00
Exploitatie	482.034,61	387.850,60	-94.184,01	611.480,98	185.213,00	-426.267,98	684.823,00	180.713,00	-504.110,00
Investerings	37.245,03	29.100,00	-8.145,03	237.883,74	1.215.725,00	977.841,26	147.000,00	1.215.725,00	1.068.725,00
Overig beleid	1.284.494,35	18.980,59	-1.265.513,76	1.229.422,62	3.576,00	-1.225.846,62	1.224.246,27	3.576,00	-1.220.670,27
Exploitatie	1.284.368,09	18.980,59	-1.265.387,50	1.224.121,27	3.576,00	-1.220.545,27	1.224.121,27	3.576,00	-1.220.545,27
Investerings	126,26	0,00	-126,26	5.301,35	0,00	-5.301,35	125,00	0,00	-125,00
<b>04: Lokale economie</b>	<b>240.957,43</b>	<b>23.326,55</b>	<b>-217.630,88</b>	<b>329.970,82</b>	<b>928.711,00</b>	<b>598.740,18</b>	<b>264.635,45</b>	<b>912.911,00</b>	<b>648.275,55</b>
Prioritaire beleidsdoelstellingen	149.137,53	19.167,69	-129.969,84	196.235,37	15.800,00	-180.435,37	177.000,00	0,00	-177.000,00
Exploitatie	149.137,53	19.167,69	-129.969,84	196.235,37	15.800,00	-180.435,37	177.000,00	0,00	-177.000,00
Investerings	0,00	0,00	0,00	0,00	0,00	0,00	0,00	0,00	0,00

	Jaarrekening			Eindbudget			Initieel budget		
	Uitgaven	Ontvangsten	Saldo	Uitgaven	Ontvangsten	Saldo	Uitgaven	Ontvangsten	Saldo
<b>Overig beleid</b>	91.819,90	4.158,86	-87.661,04	133.735,45	912.911,00	779.175,55	87.635,45	912.911,00	825.275,55
Exploitatie	91.819,90	343,35	-91.476,55	94.135,45	5.086,00	-89.049,45	87.635,45	5.086,00	-82.549,45
Investerings	0,00	0,00	0,00	39.600,00	907.825,00	868.225,00	0,00	907.825,00	907.825,00
Financiering	0,00	3.815,51	3.815,51	0,00	0,00	0,00	0,00	0,00	0,00
<b>05: Vrije Tijdszaken</b>	<b>13.938.958,20</b>	<b>3.338.577,74</b>	<b>-10.600.380,46</b>	<b>15.948.598,23</b>	<b>3.415.666,11</b>	<b>-12.532.932,12</b>	<b>16.216.096,62</b>	<b>2.989.705,04</b>	<b>-13.226.391,58</b>
Prioritaire beleidsdoelstellingen	2.552.211,47	122.124,81	-2.430.086,66	3.976.732,97	264.200,00	-3.712.532,97	2.808.350,00	95.200,00	-2.713.150,00
Exploitatie	230.579,68	27.240,17	-203.339,51	283.040,54	28.200,00	-254.840,54	160.350,00	78.200,00	-82.150,00
Investerings	2.288.204,14	86.435,04	-2.201.769,10	3.593.692,43	226.000,00	-3.367.692,43	2.548.000,00	7.000,00	-2.541.000,00
Financiering	33.427,65	8.449,60	-24.978,05	100.000,00	10.000,00	-90.000,00	100.000,00	10.000,00	-90.000,00
<b>Overig beleid</b>	<b>11.386.746,73</b>	<b>3.216.452,93</b>	<b>-8.170.293,80</b>	<b>11.971.865,26</b>	<b>3.151.466,11</b>	<b>-8.820.399,15</b>	<b>13.407.746,62</b>	<b>2.894.505,04</b>	<b>-10.513.241,58</b>
Exploitatie	10.967.997,89	2.879.738,79	-8.088.259,10	11.029.213,95	2.774.077,00	-8.255.136,95	11.097.572,62	2.466.369,00	-8.631.203,62
Investerings	196.922,41	0,00	-196.922,41	245.726,39	4.480,00	-241.246,39	103.600,00	4.480,00	-99.120,00
Financiering	221.826,43	336.714,14	114.887,71	696.924,92	372.909,11	-324.015,81	2.206.574,00	423.656,04	-1.782.917,96
<b>06: Technisch uitvoerende diensten</b>	<b>9.870.333,15</b>	<b>3.300.297,75</b>	<b>-6.570.035,40</b>	<b>14.921.943,00</b>	<b>3.765.086,74</b>	<b>-11.156.856,26</b>	<b>16.619.311,42</b>	<b>4.016.336,74</b>	<b>-12.602.974,68</b>
Prioritaire beleidsdoelstellingen	1.783.706,95	72.235,52	-1.711.471,43	5.753.173,72	676.250,00	-5.076.923,72	8.106.233,32	787.500,00	-7.318.733,32
Exploitatie	504.818,84	79.964,62	-424.854,22	567.705,32	0,00	-567.705,32	827.705,32	0,00	-827.705,32
Investerings	1.278.888,11	-7.729,10	-1.286.617,21	5.185.468,40	676.250,00	-4.509.218,40	7.278.528,00	787.500,00	-6.491.028,00
<b>Overig beleid</b>	<b>8.086.626,20</b>	<b>3.228.062,23</b>	<b>-4.858.563,97</b>	<b>9.168.769,28</b>	<b>3.088.836,74</b>	<b>-6.079.932,54</b>	<b>8.513.078,10</b>	<b>3.228.836,74</b>	<b>-5.284.241,36</b>
Exploitatie	7.839.136,72	3.228.062,23	-4.611.074,49	7.963.318,79	3.011.928,00	-4.951.390,79	7.856.265,69	3.151.928,00	-4.704.337,69
Investerings	247.489,48	0,00	-247.489,48	1.205.450,49	0,00	-1.205.450,49	656.812,41	0,00	-656.812,41
Financiering	0,00	0,00	0,00	0,00	76.908,74	76.908,74	0,00	76.908,74	76.908,74
<b>Totalen</b>	<b>52.713.070,37</b>	<b>55.075.591,77</b>	<b>2.362.521,40</b>	<b>61.923.823,70</b>	<b>59.474.996,42</b>	<b>-2.448.827,28</b>	<b>65.100.866,23</b>	<b>65.639.913,81</b>	<b>539.047,58</b>
Exploitatie	45.181.716,08	49.508.406,58	4.326.690,50	46.305.121,44	49.119.498,57	2.814.377,13	47.175.810,74	49.321.419,03	2.145.608,29
Investerings	5.089.646,03	218.205,94	-4.871.440,09	12.634.109,34	4.895.680,00	-7.738.429,34	12.997.702,49	4.807.930,00	-8.189.772,49
Financiering	2.441.708,26	5.348.979,25	2.907.270,99	2.984.592,92	5.459.817,85	2.475.224,93	4.927.353,00	11.510.564,78	6.583.211,78

# Financiële toestand van de jaarrekening



Periode: 2018

Stad Tienen (NIS 24107)

Grote Markt 27 - 3300 Tienen

Resultaat op kasbasis	Jaarrekening	Eindbudget	Initieel budget
<b>I. Exploitatiebudget (B-A)</b>	<b>4.326.690,50</b>	<b>2.814.377,13</b>	<b>2.145.608,29</b>
A. Uitgaven	45.181.716,08	46.305.121,44	47.175.810,74
B. Ontvangsten	49.508.406,58	49.119.498,57	49.321.419,03
1a. Belastingen en boetes	29.232.260,67	29.450.672,83	29.484.601,29
2. Overige	20.276.145,91	19.668.825,74	19.836.817,74
<b>II. Investeringsbudget (B-A)</b>	<b>-4.871.440,09</b>	<b>-7.738.429,34</b>	<b>-8.189.772,49</b>
A. Uitgaven	5.089.646,03	12.634.109,34	12.997.702,49
B. Ontvangsten	218.205,94	4.895.680,00	4.807.930,00
<b>III. Andere (B-A)</b>	<b>2.907.270,99</b>	<b>2.475.224,93</b>	<b>6.583.211,78</b>
A. Uitgaven	2.441.708,26	2.984.592,92	4.927.353,00
1. Aflossing financiële schulden	2.186.454,18	2.187.668,00	2.620.779,00
a. Periodieke aflossingen	2.186.454,18	2.187.668,00	2.620.779,00
2. Toegestane leningen	255.254,08	796.924,92	2.306.574,00
B. Ontvangsten	5.348.979,25	5.459.817,85	11.510.564,78
1. Op te nemen leningen en leasings	5.000.000,00	5.000.000,00	11.000.000,00
2. Terugvordering van aflossing van financiële schulden	148.979,25	259.817,85	310.564,78
a. Periodieke terugvorderingen	148.979,25	182.909,11	233.656,04
b. Niet-periodieke terugvorderingen	0,00	76.908,74	76.908,74
3. Overige transacties	200.000,00	200.000,00	200.000,00
b. Vorderingen op lange termijn die binnen het jaar vervallen	200.000,00	200.000,00	200.000,00
c. Schenkingen, andere dan opgenomen onder deel I en II	0,00	0,00	0,00
<b>IV. Budgettaire resultaat boekjaar (I+II+III)</b>	<b>2.362.521,40</b>	<b>-2.448.827,28</b>	<b>539.047,58</b>
<b>V. Gecumuleerde budgettaire resultaat vorig boekjaar</b>	<b>3.981.210,19</b>	<b>3.981.210,19</b>	<b>1.267.912,61</b>
<b>VI. Gecumuleerde budgettaire resultaat (IV+V)</b>	<b>6.343.731,59</b>	<b>1.532.382,91</b>	<b>1.806.960,19</b>
<b>VII. Bestemde gelden (toestand op 31 december)</b>	<b>300.613,00</b>	<b>300.613,00</b>	<b>300.613,00</b>
A. Bestemde gelden voor de exploitatie	300.613,00	300.613,00	300.613,00
<b>VIII. Resultaat op kasbasis (VI-VII)</b>	<b>6.043.118,59</b>	<b>1.231.769,91</b>	<b>1.506.347,19</b>

Autofinancieringsmarge	Jaarrekening	Eindbudget	Initieel budget
<b>I. Financieel draagvlak (A-B)</b>	<b>4.626.482,30</b>	<b>3.104.655,13</b>	<b>2.783.343,29</b>
A. Exploitatieontvangsten	49.508.406,58	49.119.498,57	49.321.419,03
B. Exploitatie-uitgaven exclusief de nettokosten van schulden (1-2)	44.881.924,28	46.014.843,44	46.538.075,74
1. Exploitatie-uitgaven	45.181.716,08	46.305.121,44	47.175.810,74
2. Nettokosten van schulden	299.791,80	290.278,00	637.735,00
<b>II. Netto periodieke leningsuitgaven (A+B)</b>	<b>2.337.266,73</b>	<b>2.295.036,89</b>	<b>3.024.857,96</b>
A. Netto-aflossingen van schulden	2.037.474,93	2.004.758,89	2.387.122,96
B. Nettokosten van schulden	299.791,80	290.278,00	637.735,00
<b>III. Autofinancieringsmarge (I-II)</b>	<b>2.289.215,57</b>	<b>809.618,24</b>	<b>-241.514,67</b>

- Financiële nota

- Exploitatierekening J2
- Investeringsrekening
  - Investeringsverrichtingen J3
  - Afgesloten investeringsenveloppe J4
- Liquiditeitenrekening J5



# Exploitatierkening (J2)

Periode: 2018

Stad Tienen (NIS 24107)

Grote Markt 27 - 3300 Tienen

	Jaarrekening			Eindbudget			Initieel budget		
	Uitgaven	Ontvangsten	Saldo	Uitgaven	Ontvangsten	Saldo	Uitgaven	Ontvangsten	Saldo
00: Algemene financiering	448.836,15	41.946.009,57	41.497.173,42	553.017,00	41.922.953,57	41.369.936,57	909.174,00	41.845.682,03	40.936.508,03
01: Beleids- en projectmanagement	21.226.357,89	117.072,49	-21.109.285,40	21.703.117,61	387.117,00	-21.316.000,61	22.025.061,23	684.117,00	-21.340.944,23
02: Burger en welzijnszaken	1.956.628,78	803.976,48	-1.152.652,30	2.079.735,16	785.548,00	-1.294.187,16	2.126.102,16	905.748,00	-1.220.354,16
03: Stadsontwikkeling	1.766.402,70	406.831,19	-1.359.571,51	1.835.602,25	188.789,00	-1.646.813,25	1.908.944,27	184.289,00	-1.724.655,27
04: Lokale economie	240.957,43	19.511,04	-221.446,39	290.370,82	20.886,00	-269.484,82	264.635,45	5.086,00	-259.549,45
05: Vrije Tijdszaken	11.198.577,57	2.906.978,96	-8.291.598,61	11.312.254,49	2.802.277,00	-8.509.977,49	11.257.922,62	2.544.569,00	-8.713.353,62
06: Technisch uitvoerende diensten	8.343.955,56	3.308.026,85	-5.035.928,71	8.531.024,11	3.011.928,00	-5.519.096,11	8.683.971,01	3.151.928,00	-5.532.043,01
<b>Totalen</b>	<b>45.181.716,08</b>	<b>49.508.406,58</b>	<b>4.326.690,50</b>	<b>46.305.121,44</b>	<b>49.119.498,57</b>	<b>2.814.377,13</b>	<b>47.175.810,74</b>	<b>49.321.419,03</b>	<b>2.145.608,29</b>



## De investeringsverrichtingen van het financiële boekjaar (I3)

Periode: 2018

Stad Tienen (NIS 24107)

Grote Markt 27 - 3300 Tienen

	Jaarrekening			Eindbudget			Initieel budget		
	Uitgaven	Ontvangsten	Saldo	Uitgaven	Ontvangsten	Saldo	Uitgaven	Ontvangsten	Saldo
00: Algemene financiering	8.602,90	110.400,00	101.797,10	8.602,90	1.865.400,00	1.856.797,10	0,00	1.885.400,00	1.885.400,00
01: Beleids- en projectmanagement	1.025.222,74	0,00	-1.025.222,74	2.097.383,64	0,00	-2.097.383,64	2.248.637,08	0,00	-2.248.637,08
02: Burger en welzijnszaken	6.944,96	0,00	-6.944,96	15.000,00	0,00	-15.000,00	15.000,00	0,00	-15.000,00
03: Stadsontwikkeling	37.371,29	29.100,00	-8.271,29	243.185,09	1.215.725,00	972.539,91	147.125,00	1.215.725,00	1.068.600,00
04: Lokale economie	0,00	0,00	0,00	39.600,00	907.825,00	868.225,00	0,00	907.825,00	907.825,00
05: Vrije Tijdszaken	2.485.126,55	86.435,04	-2.398.691,51	3.839.418,82	230.480,00	-3.608.938,82	2.651.600,00	11.480,00	-2.640.120,00
06: Technisch uitvoerende diensten	1.526.377,59	-7.729,10	-1.534.106,69	6.390.918,89	676.250,00	-5.714.668,89	7.935.340,41	787.500,00	-7.147.840,41
<b>Totalen</b>	<b>5.089.646,03</b>	<b>218.205,94</b>	<b>-4.871.440,09</b>	<b>12.634.109,34</b>	<b>4.895.680,00</b>	<b>-7.738.429,34</b>	<b>12.997.702,49</b>	<b>4.807.930,00</b>	<b>-8.189.772,49</b>



## De rekening van een afgesloten investeringsenveloppe (J4)

Periode: 2018

Stad Tienen (NIS 24107)

Grote Markt 27 - 3300 Tienen



# Liquiditeitenrekening (J5)



Periode: 2018

Stad Tienen (NIS 24107)

Grote Markt 27 - 3300 Tienen

Resultaat op kasbasis	Jaarrekening	Eindbudget	Initieel budget
<b>I. Exploitantiebudget (B-A)</b>	<b>4.326.690,50</b>	<b>2.814.377,13</b>	<b>2.145.608,29</b>
A. Uitgaven	45.181.716,08	46.305.121,44	47.175.810,74
B. Ontvangsten	49.508.406,58	49.119.498,57	49.321.419,03
1a. Belastingen en boetes	29.232.260,67	29.450.672,83	29.484.601,29
2. Overige	20.276.145,91	19.668.825,74	19.836.817,74
<b>II. Investeringsbudget (B-A)</b>	<b>-4.871.440,09</b>	<b>-7.738.429,34</b>	<b>-8.189.772,49</b>
A. Uitgaven	5.089.646,03	12.634.109,34	12.997.702,49
B. Ontvangsten	218.205,94	4.895.680,00	4.807.930,00
<b>III. Andere (B-A)</b>	<b>2.907.270,99</b>	<b>2.475.224,93</b>	<b>6.583.211,78</b>
A. Uitgaven	2.441.708,26	2.984.592,92	4.927.353,00
1. Aflossing financiële schulden	2.186.454,18	2.187.668,00	2.620.779,00
a. Periodieke aflossingen	2.186.454,18	2.187.668,00	2.620.779,00
2. Toegestane leningen	255.254,08	796.924,92	2.306.574,00
B. Ontvangsten	5.348.979,25	5.459.817,85	11.510.564,78
1. Op te nemen leningen en leasings	5.000.000,00	5.000.000,00	11.000.000,00
2. Terugvordering van aflossing van financiële schulden	148.979,25	259.817,85	310.564,78
a. Periodieke terugvorderingen	148.979,25	182.909,11	233.656,04
b. Niet-periodieke terugvorderingen	0,00	76.908,74	76.908,74
3. Overige transacties	200.000,00	200.000,00	200.000,00
<b>IV. Budgettaire resultaat boekjaar (I+II+III)</b>	<b>2.362.521,40</b>	<b>-2.448.827,28</b>	<b>539.047,58</b>
<b>V. Gecumuleerde budgettaire resultaat vorig boekjaar</b>	<b>3.981.210,19</b>	<b>3.981.210,19</b>	<b>1.267.912,61</b>
<b>VI. Gecumuleerde budgettaire resultaat (IV+V)</b>	<b>6.343.731,59</b>	<b>1.532.382,91</b>	<b>1.806.960,19</b>
<b>VII. Bestemde gelden (toestand op 31 december)</b>	<b>300.613,00</b>	<b>300.613,00</b>	<b>300.613,00</b>
A. Bestemde gelden voor de exploitatie	300.613,00	300.613,00	300.613,00
<b>VIII. Resultaat op kasbasis (VI-VII)</b>	<b>6.043.118,59</b>	<b>1.231.769,91</b>	<b>1.506.347,19</b>

Bestemde gelden	Bedrag op 1/1	Bedrag op 31/12
<b>I. Exploitatie</b>	<b>300.613,00</b>	<b>300.613,00</b>
01: reservefonds GD	300.613,00	300.613,00
<b>Totalen</b>	<b>300.613,00</b>	<b>300.613,00</b>

- **Samenvatting van de algemene rekeningen:**
  - De balans J6
  - De staat van opbrengsten en kosten J7

# Schema J6: Balans



Stad Tienen (NIS 24107)  
Grote Markt 27 - 3300 Tienen  
Periode: 2018

Patricia Willems  
Ans Aerts

ACTIVA	2018	2017
I. Vlottende activa	14.467.953,10	15.956.770,61
A. Liquide middelen en geldbeleggingen	9.961.903,24	10.382.452,46
B. Vorderingen op korte termijn	4.150.293,93	5.258.638,28
1. Vorderingen uit ruiltransacties	925.815,01	885.545,18
2. Vorderingen uit niet-ruiltransacties	3.224.478,92	4.373.093,10
C. Voorraden en bestellingen in uitvoering	0,00	0,00
D. Overlopende rekeningen van het actief	0,00	0,00
E. Vorderingen op lange termijn die binnen het jaar vervallen	355.755,93	315.679,87
II. Vaste activa	125.361.202,25	124.123.703,24
A. Vorderingen op lange termijn	8.107.886,39	8.241.687,62
1. Vorderingen uit ruiltransacties	8.107.886,39	8.241.687,62
2. Vorderingen uit niet-ruiltransacties	0,00	0,00
B. Financiële vaste activa	47.800.219,28	46.451.448,89
1. Extern verzelfstandigde agentschappen	0,00	0,00
2. Intergemeentelijk samenwerkingsverbanden en soortgelijke entiteiten	47.406.000,38	46.069.032,89
3. Publiek-Private Samenwerkingsverbanden	0,00	0,00
4. OCMW-verenigingen	0,00	0,00
5. Andere financiële vaste activa	394.218,90	382.416,00
C. Materiële vaste activa	68.493.814,93	68.242.392,50
1. Gemeenschapsgoederen	67.453.138,66	67.104.188,42
a. Terreinen en gebouwen	25.167.515,68	25.183.967,62
b. Wegen en overige infrastructuur	36.016.309,09	36.614.933,83
c. Installaties, machines en uitrusting	1.264.752,37	1.297.420,08
d. Meubilair, kantooruitrusting en rollend materieel	909.701,82	566.358,77
e. Leasing en soortgelijke rechten	367.105,28	407.894,76
f. Erfgoed	3.727.754,42	3.033.613,36
2. Bedrijfsmatige materiële vaste activa	0,00	0,00
a. Terreinen en gebouwen	0,00	0,00
b. Installaties, machines en uitrusting	0,00	0,00
c. Meubilair, kantooruitrusting en rollend materieel	0,00	0,00
d. Leasing en soortgelijke rechten	0,00	0,00
3. Overige materiële vaste activa	1.040.676,27	1.138.204,08
a. Terreinen en gebouwen	1.040.676,27	1.138.204,08
b. Roerende goederen	0,00	0,00
D. Immateriële vaste activa	959.281,65	1.188.174,23
III. TOTAAL ACTIVA	139.829.155,35	140.080.473,85

PASSIVA	2018	2017
I. Schulden	42.670.417,25	41.454.578,45
A. Schulden op korte termijn	11.366.741,40	15.158.480,83
1. Schulden uit ruiltransacties	9.085.341,89	11.814.846,44
a. Voorzieningen voor risico's en kosten	1.489.679,38	1.312.146,14
b. Financiële schulden	3.500.132,84	5.000.000,00
c. Diverse schulden op korte termijn uit ruiltransacties	4.095.529,67	5.502.700,30
2. Schulden uit niet-ruiltransacties	172.803,07	1.157.180,25
3. Overlopende rekeningen van het passief	0,00	0,00
4. Schulden op lange termijn die binnen het jaar vervallen	2.108.596,44	2.186.454,14
B. Schulden op lange termijn	31.303.675,85	26.296.097,62
1. Schulden uit ruiltransacties	30.425.646,84	25.418.068,61
a. Voorzieningen voor risico's en kosten	9.817.293,94	7.701.119,23
1. Pensioenen en soortgelijke verplichtingen	9.817.293,94	7.701.119,23
2. Overige risico's en kosten	0,00	0,00
b. Financiële schulden	20.608.352,90	17.716.949,38
c. Diverse schulden op lange termijn uit ruiltransacties	0,00	0,00
2. Schulden uit niet-ruiltransacties	878.029,01	878.029,01
II. Nettoactief	97.158.738,10	98.625.895,40
III. TOTAAL PASSIVA	139.829.155,35	140.080.473,85

## Overzicht filtering

Budgettaire entiteiten : STAD

Jaar : 2018

Balans type : PERIODE

Periode van : Openingsperiode

Periode tot : Afsluitingsperiode

Afronden : neen

Saldering algemene rekeningen : neen

# Schema J7: Staat van opbrengsten en kosten



Stad Tienen (NIS 24107)  
Grote Markt 27 - 3300 Tienen  
Periode: 2018

Patricia Willems  
Ans Aerts

	2018	2017
<b>I. Kosten</b>	52.474.524,52	49.368.674,95
<b>A. Operationele kosten</b>	51.608.850,40	47.902.563,81
1. Goederen en diensten	9.826.785,49	9.247.684,57
2. Bezoldigingen, sociale lasten en pensioenen	16.868.657,05	16.353.542,32
3. Afschrijvingen, waardeverminderingen en voorzieningen	6.825.261,92	4.551.367,05
4. Specifieke kosten sociale dienst OCMW	0,00	0,00
5. Toegestane werkingsubsidies	16.993.360,21	16.769.034,68
6. Andere operationele kosten	1.094.785,73	980.935,19
<b>B. Financiële kosten</b>	398.127,60	480.649,02
<b>C. Uitzonderlijke kosten</b>	467.546,52	985.462,12
1. Minwaarden bij de realisatie van vaste activa	0,00	234.181,28
2. Toegestane investeringsubsidies	467.546,52	751.280,84
<b>II. Opbrengsten</b>	50.466.494,00	49.468.404,35
<b>A. Operationele opbrengsten</b>	47.396.714,53	46.228.194,31
1. Opbrengsten uit de werking	1.094.983,36	1.091.823,01
2. Fiscale opbrengsten en boetes	29.232.260,67	28.476.242,07
3. Werkingsubsidies	15.084.010,22	14.136.008,90
a. Algemene werkingsubsidies	12.791.731,08	12.227.014,15
b. Specifieke werkingsubsidies	2.292.279,14	1.908.994,75
4. Recuperatie specifieke kosten sociale dienst OCMW	0,00	0,00
5. Andere operationele opbrengsten	1.985.460,28	2.524.120,33
<b>B. Financiële opbrengsten</b>	2.973.283,37	2.676.433,42
<b>C. Uitzonderlijke opbrengsten</b>	96.496,10	563.776,62
<b>III. Overschot of tekort van het boekjaar</b>	-2.008.030,52	99.729,40
<b>A. Operationeel overschot of tekort</b>	-4.212.135,87	-1.674.369,50
<b>B. Financieel overschot of tekort</b>	2.575.155,77	2.195.784,40
<b>C. Uitzonderlijk overschot of tekort</b>	-371.050,42	-421.685,50
<b>IV. Verwerking van het overschot of tekort van het boekjaar</b>	-2.008.030,52	99.729,40
<b>A. Rechthebbenden uit het overschot van het boekjaar</b>	0,00	0,00
<b>B. Tussenkost door derden in het tekort van het boekjaar</b>	0,00	0,00
<b>C. Over te dragen overschot of tekort van het boekjaar</b>	-2.008.030,52	99.729,40

## Overzicht filtering

Budgettaire entiteiten : STAD

Jaar : 2018

Balans type : PERIODE

## Overzicht filtering

Periode van : Openingsperiode

Periode tot : Afsluitingsperiode

afronden : neen

## II. TOELICHTING BIJ DE JAARREKENING 2018

- Exploitatierekening per beleidsdomein TJ1
- Exploitatierekening evolutie TJ2
- Investeringsverrichtingen per beleidsdomein TJ3
- Evolutie van de investeringsverrichtingen TJ4
- Stand van de kredieten van de investerings-enveloppe TJ5
- Liquiditeitenrekening evolutie TJ6
- Toelichting bij de Balans TJ7

# Exploitatierkening per beleidsdomein (TJ1)

Periode: 2018

Stad Tienen (NIS 24107)

Grote Markt 27 - 3300 Tienen

	Code	Totaal	00: Algemene financiering	01: Beleids- en projectmanagement	02: Burger en welzijnszaken	03: Stadsontwikkeling	04: Lokale economie
<b>I. Uitgaven</b>		<b>45.181.716,08</b>	<b>448.836,15</b>	<b>21.226.357,89</b>	<b>1.956.628,78</b>	<b>1.766.402,70</b>	<b>240.957,43</b>
A. Operationele uitgaven		44.783.588,48	50.708,55	21.226.357,89	1.956.628,78	1.766.402,70	240.957,43
1. Goederen en diensten	60/1	9.826.785,49	0,00	2.037.108,58	832.821,63	257.481,40	51.933,99
2. Bezoldigingen, sociale lasten en pensioenen	62	16.868.657,05	0,00	4.981.109,67	1.070.007,15	1.312.285,02	75.023,44
3. Specifieke kosten sociale dienst OCMW	648	0,00	0,00	0,00	0,00	0,00	0,00
4. Toegestane werkingssubsidies	649	16.993.360,21	0,00	14.208.139,64	53.800,00	65.007,50	114.000,00
5. Andere operationele uitgaven	640/7	1.094.785,73	50.708,55	0,00	0,00	131.628,78	0,00
B. Financiële uitgaven	65	398.127,60	398.127,60	0,00	0,00	0,00	0,00
C. Rechthebbenden uit het overschot van het boekjaar	694	0,00	0,00	0,00	0,00	0,00	0,00
<b>II. Ontvangsten</b>		<b>49.508.406,58</b>	<b>41.946.009,57</b>	<b>117.072,49</b>	<b>803.976,48</b>	<b>406.831,19</b>	<b>19.511,04</b>
A. Operationele ontvangsten		47.396.714,53	41.945.042,81	117.072,49	803.976,48	406.704,93	19.511,04
1. Ontvangsten uit de werking	70	1.094.983,36	0,00	1.617,00	233.815,76	913,00	9.550,00
2. Fiscale ontvangsten en boetes		29.232.260,67	29.151.914,67	0,00	80.346,00	0,00	0,00
a. Aanvullende belastingen		25.255.187,25	25.255.187,25	0,00	0,00	0,00	0,00
1. Opcentiemen op de onroerende voorheffing	7300	13.539.379,35	13.539.379,35	0,00	0,00	0,00	0,00
2. Aanvullende belasting op de personenbelasting	7301	11.158.488,34	11.158.488,34	0,00	0,00	0,00	0,00
3. Andere aanvullende belastingen	7302/9	557.319,56	557.319,56	0,00	0,00	0,00	0,00
b. Andere belastingen	731/9	3.977.073,42	3.896.727,42	0,00	80.346,00	0,00	0,00
3. Werkingssubsidies		15.084.010,22	12.791.731,08	3.000,00	450.448,35	388.928,25	9.617,69
a. Algemene werkingssubsidies		12.791.731,08	12.791.731,08	0,00	0,00	0,00	0,00
1. Gemeente- of provinciefonds	7400	10.082.638,00	10.082.638,00	0,00	0,00	0,00	0,00
2. Gemeentelijke of provinciale bijdrage	7401	0,00	0,00	0,00	0,00	0,00	0,00
3. Overige algemene werkingssubsidies	7402/4	2.709.093,08	2.709.093,08	0,00	0,00	0,00	0,00
b. Specifieke werkingssubsidies	7405/9	2.292.279,14	0,00	3.000,00	450.448,35	388.928,25	9.617,69
4. Recuperatie van specifieke kosten sociale dienst OCMW	748	0,00	0,00	0,00	0,00	0,00	0,00
5. Andere operationele ontvangsten	742/7	1.985.460,28	1.397,06	112.455,49	39.366,37	16.863,68	343,35
B. Financiële ontvangsten	75	2.111.692,05	966,76	0,00	0,00	126,26	0,00
C. Tussenkost van derden in het tekort van het boekjaar	794	0,00	0,00	0,00	0,00	0,00	0,00
<b>III. Saldo</b>		<b>4.326.690,50</b>	<b>41.497.173,42</b>	<b>-21.109.285,40</b>	<b>-1.152.652,30</b>	<b>-1.359.571,51</b>	<b>-221.446,39</b>



	Code	05: Vrije Tijdszaken	06: Technisch uitvoerende diensten
<b>I. Uitgaven</b>		<b>11.198.577,57</b>	<b>8.343.955,56</b>
A. Operationele uitgaven		11.198.577,57	8.343.955,56
1. Goederen en diensten	60/1	2.096.086,04	4.551.353,85
2. Bezoldigingen, sociale lasten en pensioenen	62	6.312.041,34	3.118.190,43
3. Specifieke kosten sociale dienst OCMW	648	0,00	0,00
4. Toegestane werkingssubsidies	649	2.535.820,19	16.592,88
5. Andere operationele uitgaven	640/7	254.630,00	657.818,40
B. Financiële uitgaven	65	0,00	0,00
C. Rechthebbenden uit het overschot van het boekjaar	694	0,00	0,00
<b>II. Ontvangsten</b>		<b>2.906.978,96</b>	<b>3.308.026,85</b>
A. Operationele ontvangsten		2.606.978,96	1.497.427,82
1. Ontvangsten uit de werking	70	849.087,60	0,00
2. Fiscale ontvangsten en boetes		0,00	0,00
a. Aanvullende belastingen		0,00	0,00
1. Opcentiemen op de onroerende voorheffing	7300	0,00	0,00
2. Aanvullende belasting op de personenbelasting	7301	0,00	0,00
3. Andere aanvullende belastingen	7302/9	0,00	0,00
b. Andere belastingen	731/9	0,00	0,00
3. Werkingssubsidies		1.359.703,49	80.581,36
a. Algemene werkingssubsidies		0,00	0,00
1. Gemeente- of provinciefonds	7400	0,00	0,00
2. Gemeentelijke of provinciale bijdrage	7401	0,00	0,00
3. Overige algemene werkingssubsidies	7402/4	0,00	0,00
b. Specifieke werkingssubsidies	7405/9	1.359.703,49	80.581,36
4. Recuperatie van specifieke kosten sociale dienst OCMW	748	0,00	0,00
5. Andere operationele ontvangsten	742/7	398.187,87	1.416.846,46
B. Financiële ontvangsten	75	300.000,00	1.810.599,03
C. Tussenkost van derden in het tekort van het boekjaar	794	0,00	0,00
<b>III. Saldo</b>		<b>-8.291.598,61</b>	<b>-5.035.928,71</b>

# Evolutie van de exploitatierekening (TJ2)



Periode: 2018

Stad Tienen (NIS 24107)

Grote Markt 27 - 3300 Tienen

	Code	Jaarrek. 2018	Jaarrek. 2017	Jaarrek. 2016
<b>I. Uitgaven</b>		<b>45.181.716,08</b>	<b>43.831.845,78</b>	<b>41.210.298,47</b>
A. Operationele uitgaven		44.783.588,48	43.351.196,76	40.725.526,31
1. Goederen en diensten	60/1	9.826.785,49	9.247.684,57	8.573.770,90
2. Bezoldigingen, sociale lasten en pensioenen	62	16.868.657,05	16.353.542,32	15.494.141,02
3. Specifieke kosten sociale dienst OCMW	648	0,00	0,00	0,00
4. Toegestane werkingssubsidies	649	16.993.360,21	16.769.034,68	15.626.985,17
5. Andere operationele uitgaven	640/7	1.094.785,73	980.935,19	1.030.629,22
B. Financiële uitgaven	65	398.127,60	480.649,02	484.772,16
C. Rechthebbenden uit het overschot van het boekjaar	694	0,00	0,00	0,00
<b>II. Ontvangsten</b>		<b>49.508.406,58</b>	<b>48.045.764,17</b>	<b>47.515.226,37</b>
A. Operationele ontvangsten		47.396.714,53	46.228.194,31	45.517.857,09
1. Ontvangsten uit de werking	70	1.094.983,36	1.091.823,01	1.085.136,77
2. Fiscale ontvangsten en boetes		29.232.260,67	28.476.242,07	28.696.680,76
a. Aanvullende belastingen		25.255.187,25	24.363.240,20	23.729.607,20
1. Opcentiemen op de onroerende voorheffing	7300	13.539.379,35	12.149.658,51	11.465.949,64
2. Aanvullende belasting op de personenbelasting	7301	11.158.488,34	11.598.114,17	11.769.507,97
3. Andere aanvullende belastingen	7302/9	557.319,56	615.467,52	494.149,59
b. Andere belastingen	731/9	3.977.073,42	4.113.001,87	4.967.073,56
3. Werkingssubsidies		15.084.010,22	14.136.008,90	13.736.810,51
a. Algemene werkingssubsidies		12.791.731,08	12.227.014,15	11.905.983,54
1. Gemeente- of provinciefonds	7400	10.082.638,00	9.525.832,00	9.212.917,00
2. Gemeentelijke of provinciale bijdrage	7401	0,00	0,00	0,00
3. Overige algemene werkingssubsidies	7402/4	2.709.093,08	2.701.182,15	2.693.066,54
b. Specifieke werkingssubsidies	7405/9	2.292.279,14	1.908.994,75	1.830.826,97
4. Recuperatie van specifieke kosten sociale dienst OCMW	748	0,00	0,00	0,00
5. Andere operationele ontvangsten	742/7	1.985.460,28	2.524.120,33	1.999.229,05
B. Financiële ontvangsten	75	2.111.692,05	1.817.569,86	1.997.369,28
C. Tussenkost van derden in het tekort van het boekjaar	794	0,00	0,00	0,00
<b>III. Saldo</b>		<b>4.326.690,50</b>	<b>4.213.918,39</b>	<b>6.304.927,90</b>

# Investeringsverrichtingen per beleidsdomein (TJ3)

Periode: 2018

Stad Tienen (NIS 24107)

Grote Markt 27 - 3300 Tienen

Deel 1: UITGAVEN	Code	Totaal	00: Algemene financiering	01: Beleids- en projectmanagement	02: Burger en welzijnszaken	03: Stadsontwikkeling	05: Vrije Tijdszaken
<b>I. Investerings in financiële vaste activa</b>		<b>29.511,79</b>	<b>8.602,90</b>	<b>3.200,00</b>	<b>0,00</b>	<b>126,26</b>	<b>0,00</b>
A. Extern verzelfstandigde agentschappen	280	0,00	0,00	0,00	0,00	0,00	0,00
B. Intergemeentelijk samenwerkingsverbanden en soortgelijke entiteiten	281	17.708,89	0,00	0,00	0,00	126,26	0,00
C. Publiek-Private Samenwerkingsverbanden	282	0,00	0,00	0,00	0,00	0,00	0,00
D. OCMW-verenigingen	283	0,00	0,00	0,00	0,00	0,00	0,00
E. Andere financiële vaste activa	284/8	11.802,90	8.602,90	3.200,00	0,00	0,00	0,00
<b>II. Investerings in materiële vaste activa</b>		<b>4.473.618,55</b>	<b>0,00</b>	<b>584.656,13</b>	<b>5.444,96</b>	<b>1.429,02</b>	<b>2.385.126,55</b>
A. Gemeenschapsgoederen en bedrijfsmatige materiële vaste activa		4.473.618,55	0,00	584.656,13	5.444,96	1.429,02	2.385.126,55
1. Terreinen en gebouwen	220/3-229	1.237.405,74	0,00	98.559,49	0,00	0,00	1.125.006,91
2. Wegen en overige infrastructuur	224/8	1.464.170,50	0,00	8.542,30	0,00	0,00	60.318,86
3. Roerende goederen	23/4	769.349,31	0,00	477.554,34	5.444,96	1.429,02	197.107,78
4. Leasing en soortgelijke rechten	25	0,00	0,00	0,00	0,00	0,00	0,00
5. Erfgoed	27	1.002.693,00	0,00	0,00	0,00	0,00	1.002.693,00
B. Overige materiële vaste activa		0,00	0,00	0,00	0,00	0,00	0,00
1. Onroerende goederen	260/4	0,00	0,00	0,00	0,00	0,00	0,00
2. Roerende goederen	265/9	0,00	0,00	0,00	0,00	0,00	0,00
C. Vooruitbetalingen op investeringen in materiële vast activa	2906	0,00	0,00	0,00	0,00	0,00	0,00
<b>III. Investerings in immateriële vaste activa</b>	<b>21</b>	<b>118.969,17</b>	<b>0,00</b>	<b>71.320,09</b>	<b>0,00</b>	<b>35.816,01</b>	<b>0,00</b>
<b>IV. Toegestane investeringssubsidies</b>	<b>664</b>	<b>467.546,52</b>	<b>0,00</b>	<b>366.046,52</b>	<b>1.500,00</b>	<b>0,00</b>	<b>100.000,00</b>
<b>V. TOTAAL UITGAVEN</b>		<b>5.089.646,03</b>	<b>8.602,90</b>	<b>1.025.222,74</b>	<b>6.944,96</b>	<b>37.371,29</b>	<b>2.485.126,55</b>

Deel 1: UITGAVEN	Code	06: Technisch uitvoerende diensten
<b>I. Investerings in financiële vaste activa</b>		<b>17.582,63</b>
A. Extern verzelfstandigde agentschappen	280	0,00
B. Intergemeentelijk samenwerkingsverbanden en soortgelijke entiteiten	281	17.582,63
C. Publiek-Private Samenwerkingsverbanden	282	0,00
D. OCMW-verenigingen	283	0,00
E. Andere financiële vaste activa	284/8	0,00

Deel 1: UITGAVEN		Code	06: Technisch uitvoerende diensten
<b>II. Investerings in materiële vaste activa</b>			<b>1.496.961,89</b>
A. Gemeenschapsgoederen en bedrijfsmatige materiële vaste activa			1.496.961,89
1. Terreinen en gebouwen	220/3-229		13.839,34
2. Wegen en overige infrastructuur	224/8		1.395.309,34
3. Roerende goederen	23/4		87.813,21
4. Leasing en soortgelijke rechten	25		0,00
5. Erfgoed	27		0,00
B. Overige materiële vaste activa			0,00
1. Onroerende goederen	260/4		0,00
2. Roerende goederen	265/9		0,00
C. Vooruitbetalingen op investeringen in materiële vast activa		2906	0,00
<b>III. Investerings in immateriële vaste activa</b>		<b>21</b>	<b>11.833,07</b>
<b>IV. Toegestane investeringssubsidies</b>		<b>664</b>	<b>0,00</b>
<b>V. TOTAAL UITGAVEN</b>			<b>1.526.377,59</b>

Deel 2: ONTVANGSTEN		Code	Totaal	00: Algemene financiering	01: Beleids- en projectmanagement	02: Burger en welzijnszaken	03: Stadsontwikkeling	05: Vrije Tijdszaken
<b>I. Verkoop van financiële vaste activa</b>			<b>0,00</b>	<b>0,00</b>	<b>0,00</b>	<b>0,00</b>	<b>0,00</b>	<b>0,00</b>
A. Extern verzelfstandigde agentschappen	280		0,00	0,00	0,00	0,00	0,00	0,00
B. Intergemeentelijk samenwerkingsverbanden en soortgelijke entiteiten	281		0,00	0,00	0,00	0,00	0,00	0,00
C. Publiek-Private Samenwerkingsverbanden	282		0,00	0,00	0,00	0,00	0,00	0,00
D. OCMW-verenigingen	283		0,00	0,00	0,00	0,00	0,00	0,00
E. Andere financiële vaste activa	284/8		0,00	0,00	0,00	0,00	0,00	0,00
<b>II. Verkoop van materiële vaste activa</b>			<b>135.000,00</b>	<b>110.400,00</b>	<b>0,00</b>	<b>0,00</b>	<b>24.600,00</b>	<b>0,00</b>
A. Gemeenschapsgoederen en bedrijfsmatige materiële vaste activa			24.600,00	0,00	0,00	0,00	24.600,00	0,00
1. Terreinen en gebouwen	220/3-229		24.600,00	0,00	0,00	0,00	24.600,00	0,00
2. Wegen en overige infrastructuur	224/8		0,00	0,00	0,00	0,00	0,00	0,00
3. Roerende goederen	23/4		0,00	0,00	0,00	0,00	0,00	0,00
4. Leasing en soortgelijke rechten	25		0,00	0,00	0,00	0,00	0,00	0,00
5. Erfgoed	27		0,00	0,00	0,00	0,00	0,00	0,00
B. Overige materiële vaste activa			110.400,00	110.400,00	0,00	0,00	0,00	0,00
1. Onroerende goederen	260/4		110.400,00	110.400,00	0,00	0,00	0,00	0,00
2. Roerende goederen	265/9		0,00	0,00	0,00	0,00	0,00	0,00
C. Ontvangen vooruitbetalingen op de verkoop van materiële vaste activa		176	0,00	0,00	0,00	0,00	0,00	0,00
<b>III. Verkoop van immateriële vaste activa</b>		<b>21</b>	<b>0,00</b>	<b>0,00</b>	<b>0,00</b>	<b>0,00</b>	<b>0,00</b>	<b>0,00</b>

Investeringsverrichtingen per beleidsdomein (TJ3)

Deel 2: ONTVANGSTEN	Code	Totaal	00: Algemene financiering	01: Beleids- en projectmanagement	02: Burger en welzijnszaken	03: Stadsontwikkeling	05: Vrije Tijdszaken
<b>IV. Investeringssubsidies en -schenkingen</b>	<b>150-180-4951/2</b>	<b>83.205,94</b>	<b>0,00</b>	<b>0,00</b>	<b>0,00</b>	<b>4.500,00</b>	<b>86.435,04</b>
<b>V. TOTAAL ONTVANGSTEN</b>		<b>218.205,94</b>	<b>110.400,00</b>	<b>0,00</b>	<b>0,00</b>	<b>29.100,00</b>	<b>86.435,04</b>

Deel 2: ONTVANGSTEN	Code	06: Technisch uitvoerende diensten
<b>I. Verkoop van financiële vaste activa</b>		<b>0,00</b>
A. Extern verzelfstandigde agentschappen	280	0,00
B. Intergemeentelijk samenwerkingsverbanden en soortgelijke entiteiten	281	0,00
C. Publiek-Private Samenwerkingsverbanden	282	0,00
D. OCMW-verenigingen	283	0,00
E. Andere financiële vaste activa	284/8	0,00
<b>II. Verkoop van materiële vaste activa</b>		<b>0,00</b>
A. Gemeenschapsgoederen en bedrijfsmatige materiële vaste activa		0,00
1. Terreinen en gebouwen	220/3-229	0,00
2. Wegen en overige infrastructuur	224/8	0,00
3. Roerende goederen	23/4	0,00
4. Leasing en soortgelijke rechten	25	0,00
5. Erfgoed	27	0,00
B. Overige materiële vaste activa		0,00
1. Onroerende goederen	260/4	0,00
2. Roerende goederen	265/9	0,00
C. Ontvangen vooruitbetalingen op de verkoop van materiële vaste activa	176	0,00
<b>III. Verkoop van immateriële vaste activa</b>	<b>21</b>	<b>0,00</b>
<b>IV. Investeringssubsidies en -schenkingen</b>	<b>150-180-4951/2</b>	<b>-7.729,10</b>
<b>V. TOTAAL ONTVANGSTEN</b>		<b>-7.729,10</b>

# Evolutie van de investeringsverrichtingen (TJ4)



Periode: 2018

Stad Tienen (NIS 24107)

Grote Markt 27 - 3300 Tienen

Deel 1: UITGAVEN	Code	Jaarrek. 2018	Jaarrek. 2017	Jaarrek. 2016
<b>I. Investerings in financiële vaste activa</b>		<b>29.511,79</b>	<b>345,78</b>	<b>331.946,24</b>
A. Extern verzelfstandigde agentschappen	280	0,00	0,00	0,00
B. Intergemeentelijk samenwerkingsverbanden en soortgelijke entiteiten	281	17.708,89	345,78	331.946,24
C. Publiek-Private Samenwerkingsverbanden	282	0,00	0,00	0,00
D. OCMW-verenigingen	283	0,00	0,00	0,00
E. Andere financiële vaste activa	284/8	11.802,90	0,00	0,00
<b>II. Investerings in materiële vaste activa</b>		<b>4.473.618,55</b>	<b>3.860.416,37</b>	<b>4.243.566,43</b>
A. Gemeenschapsgoederen en bedrijfsmatige materiële vaste activa		4.473.618,55	3.860.416,37	4.243.566,43
1. Terreinen en gebouwen	220/3-229	1.237.405,74	1.462.717,85	1.960.241,63
2. Wegen en overige infrastructuur	224/8	1.464.170,50	1.805.163,17	1.753.918,73
3. Roerende goederen	23/4	769.349,31	379.805,64	413.420,73
4. Leasing en soortgelijke rechten	25	0,00	0,00	0,00
5. Erfgoed	27	1.002.693,00	212.729,71	115.985,34
B. Overige materiële vaste activa		0,00	0,00	0,00
1. Onroerende goederen	260/4	0,00	0,00	0,00
2. Roerende goederen	265/9	0,00	0,00	0,00
C. Vooruitbetalingen op investeringen in materiële vast activa	2906	0,00	0,00	0,00
<b>III. Investerings in immateriële vaste activa</b>	<b>21</b>	<b>118.969,17</b>	<b>234.711,93</b>	<b>83.906,59</b>
<b>IV. Toegestane investeringssubsidies</b>	<b>664</b>	<b>467.546,52</b>	<b>751.280,84</b>	<b>-1.516.427,22</b>
<b>V. TOTAAL UITGAVEN</b>		<b>5.089.646,03</b>	<b>4.846.754,92</b>	<b>3.142.992,04</b>

Deel 2: ONTVANGSTEN	Code	Jaarrek. 2018	Jaarrek. 2017	Jaarrek. 2016
<b>I. Verkoop van financiële vaste activa</b>		<b>0,00</b>	<b>0,00</b>	<b>0,00</b>
A. Extern verzelfstandigde agentschappen	280	0,00	0,00	0,00
B. Intergemeentelijk samenwerkingsverbanden en soortgelijke entiteiten	281	0,00	0,00	0,00
C. Publiek-Private Samenwerkingsverbanden	282	0,00	0,00	0,00
D. OCMW-verenigingen	283	0,00	0,00	0,00
E. Andere financiële vaste activa	284/8	0,00	0,00	0,00
<b>II. Verkoop van materiële vaste activa</b>		<b>135.000,00</b>	<b>683.851,97</b>	<b>23.967,20</b>
A. Gemeenschapsgoederen en bedrijfsmatige materiële vaste activa		24.600,00	550,00	23.967,20
1. Terreinen en gebouwen	220/3-229	24.600,00	0,00	20.000,00
2. Wegen en overige infrastructuur	224/8	0,00	0,00	3.967,20
3. Roerende goederen	23/4	0,00	550,00	0,00
4. Leasing en soortgelijke rechten	25	0,00	0,00	0,00
5. Erfgoed	27	0,00	0,00	0,00
B. Overige materiële vaste activa		110.400,00	683.301,97	0,00
1. Onroerende goederen	260/4	110.400,00	683.301,97	0,00
2. Roerende goederen	265/9	0,00	0,00	0,00
C. Ontvangen vooruitbetalingen op de verkoop van materiële vaste activa	176	0,00	0,00	0,00
<b>III. Verkoop van immateriële vaste activa</b>	<b>21</b>	<b>0,00</b>	<b>0,00</b>	<b>0,00</b>
<b>IV. Investeringsubsidies en -schenkingen</b>	<b>150-180-4951/2</b>	<b>83.205,94</b>	<b>1.007.673,60</b>	<b>17.500,00</b>
<b>V. TOTAAL ONTVANGSTEN</b>		<b>218.205,94</b>	<b>1.691.525,57</b>	<b>41.467,20</b>

# Stand van de kredieten van investeringsenveloppen (TJ5)

Periode: 2018

Stad Tienen (NIS 24107)

Grote Markt 27 - 3300 Tienen

	Uitgaven					Ontvangsten		
	Verbintenis-krediet	Vastleggingen	Verbintenis-krediet min vastleggingen	Aan-rekeningen	Verbintenis-krediet min aan-rekeningen	Verbintenis-krediet	Aan-rekeningen	Verbintenis-krediet min aan-rekeningen
IE-001: BD001 - Iedereen thuis	5.744.335,35	2.771.895,88	2.972.439,47	2.530.245,04	3.214.090,31	131.560,73	117.500,01	14.060,72
IE-002: BD002 - Een duurzaam Tienen	29.763.371,90	7.541.080,69	22.222.291,21	6.787.213,00	22.976.158,90	3.566.308,69	229.400,35	3.336.908,34
IE-003: BD003 - Tienen werkt	898.391,39	366.170,52	532.220,87	317.120,93	581.270,46	34.000,00	38.500,00	-4.500,00
IE-01: BD01 - ruimtelijk visuele structuur	4.611.369,29	4.810.693,66	-199.324,37	4.308.840,91	302.528,38	735.079,18	735.079,18	0,00
IE-02: BD02 - stadsontwikkeling en woonkwaliteit	127.198,68	140.450,29	-13.251,61	127.198,68	0,00	44.404,25	44.404,25	0,00
IE-08: overig beleid	14.723.074,52	8.877.746,17	5.845.328,35	8.866.036,18	5.857.038,34	21.583.934,70	20.671.629,70	912.305,00
IE-11: Desinvesteringen	8.602,90	8.602,90	0,00	8.602,90	0,00	397.242,20	397.242,20	0,00
IE-14: Algemene financiering prioritair beleid	0,00	0,00	0,00	0,00	0,00	2.813.846,97	683.301,97	2.130.545,00
IE-6: overig beleid vorige dienstjaren	11.016.022,35	11.374.874,50	-358.852,15	10.308.720,55	707.301,80	2.231.871,95	2.231.871,95	0,00
IE-7: BD 7 - overig beleid	1.308.105,15	1.269.890,50	38.214,65	1.239.334,24	68.770,91	105.020,35	105.020,35	0,00

# Evolutie van de liquiditeitenrekening (TJ6)



Periode: 2018

Stad Tienen (NIS 24107)

Grote Markt 27 - 3300 Tienen

Resultaat op kasbasis	Code	Jaarrekening 2018	Jaarrekening 2017	Jaarrekening 2016
<b>I. Exploitantiebudget (B-A)</b>		<b>4.326.690,50</b>	<b>4.213.918,39</b>	<b>6.304.927,90</b>
A. Uitgaven	60/5-694	45.181.716,08	43.831.845,78	41.210.298,47
B. Ontvangsten	70/794	49.508.406,58	48.045.764,17	47.515.226,37
1a. Belastingen en boetes	73	29.232.260,67	28.476.242,07	28.696.680,76
2. Overige	70-7400-7402/9-742/8-75	20.276.145,91	19.569.522,10	18.818.545,61
<b>II. Investeringsbudget (B-A)</b>		<b>-4.871.440,09</b>	<b>-3.155.229,35</b>	<b>-3.101.524,84</b>
A. Uitgaven	21/28-2906-664	5.089.646,03	4.846.754,92	3.142.992,04
B. Ontvangsten	150-176-180-21/28-4951/2	218.205,94	1.691.525,57	41.467,20
<b>III. Andere (B-A)</b>		<b>2.907.270,99</b>	<b>-2.239.765,08</b>	<b>974.812,31</b>
A. Uitgaven		2.441.708,26	2.673.506,35	4.330.363,33
1. Aflossing financiële schulden		2.186.454,18	2.579.175,35	2.455.471,00
a. Periodieke aflossingen	421/4	2.186.454,18	2.579.175,35	2.455.471,00
2. Toegestane leningen	2903/4	255.254,08	94.331,00	1.874.892,33
B. Ontvangsten		5.348.979,25	433.741,27	5.305.175,64
1. Op te nemen leningen en leasings	171/4	5.000.000,00	0,00	5.000.000,00
2. Terugvordering van aflossing van financiële schulden		148.979,25	233.741,27	105.175,64
a. Periodieke terugvorderingen	4943/4	148.979,25	105.865,27	105.175,64
b. Niet-periodieke terugvorderingen	2903/4	0,00	127.876,00	0,00
3. Overige transacties		200.000,00	200.000,00	200.000,00
b. Vorderingen op lange termijn die binnen het jaar vervallen	4949-4959	200.000,00	200.000,00	200.000,00
<b>IV. Budgettaire resultaat boekjaar (I+II+III)</b>		<b>2.362.521,40</b>	<b>-1.181.076,04</b>	<b>4.178.215,37</b>
<b>V. Gecumuleerde budgettaire resultaat vorig boekjaar</b>		<b>3.981.210,19</b>	<b>5.162.286,23</b>	<b>984.070,86</b>
<b>VI. Gecumuleerde budgettaire resultaat (IV+V)</b>		<b>6.343.731,59</b>	<b>3.981.210,19</b>	<b>5.162.286,23</b>
<b>VII. Bestemde gelden (toestand op 31 december)</b>		<b>300.613,00</b>	<b>300.613,00</b>	<b>300.613,00</b>
A. Bestemde gelden voor de exploitatie	0901	300.613,00	300.613,00	300.613,00
<b>VIII. Resultaat op kasbasis (VI-VII)</b>		<b>6.043.118,59</b>	<b>3.680.597,19</b>	<b>4.861.673,23</b>
Bestemde gelden		2018	2017	2016
<b>I. Exploitatie</b>		<b>300.613,00</b>	<b>300.613,00</b>	<b>300.613,00</b>
01: reservefonds GD		300.613,00	300.613,00	300.613,00
<b>Totalen</b>		<b>300.613,00</b>	<b>300.613,00</b>	<b>300.613,00</b>



## Schema TJ7: De toelichting bij de balans

Stad Tienen  
Grote Markt 27 - 3300 Tienen  
Ondernemingsnr.: 0207.525.758

### 1. Mutatiestaat van de financiële vaste activa

	Boekwaarde op 1/1	Investerings	Desinvesteringen	Herwaarderings	Waardeverminderingen	Boekwaarde op 31/12
A. Extern verzelfstandigde agentschappen	€ 0,00	€ 0,00	€ 0,00	€ 0,00	€ 0,00	€ 0,00
B. Intergemeentelijk samenwerkingsverbanden en soortgelijke entiteiten	€ 46.069.032,89	€ 17.708,89	€ 0,01	€ 1.319.258,61	€ 0,00	€ 47.406.000,38
C. Publiek-Private Samenwerkingsverbanden	€ 0,00	€ 0,00	€ 0,00	€ 0,00	€ 0,00	€ 0,00
D. OCMW-verenigingen	€ 0,00	€ 0,00	€ 0,00	€ 0,00	€ 0,00	€ 0,00
E. Andere financiële vaste activa	€ 382.416,00	€ 11.802,90	€ 0,00	€ 0,00	€ 0,00	€ 394.218,90
Totaal financiële vaste activa	€ 46.451.448,89	€ 29.511,79	€ 0,01	€ 1.319.258,61	€ 0,00	€ 47.800.219,28

### 2. Mutatiestaat van de materiële vaste activa

	Boekwaarde op 1/1	Investerings	Desinvesteringen	Herwaarderings	Afschrijvingen	Waardeverminderingen	Boekwaarde op 31/12
I. Gemeenschapsgoederen	€ 67.104.188,42	€ 6.872.712,59	€ 2.409.500,10		€ 4.114.262,25	€ 0,00	€ 67.453.138,66
A. Terreinen en gebouwen	€ 25.183.967,62	€ 1.354.713,73	€ 120.917,14		€ 1.250.248,53	€ 0,00	€ 25.167.515,68
B. Wegen en overige infrastructuur	€ 36.614.933,83	€ 3.745.956,55	€ 2.281.786,05		€ 2.062.795,24	€ 0,00	€ 36.016.309,09
C. Installaties, machines en uitrusting	€ 1.297.420,08	€ 179.097,09	€ 6.796,91		€ 204.967,89	€ 0,00	€ 1.264.752,37
D. Meubilair, kantooruitrusting en rollend materieel	€ 566.358,77	€ 590.252,22	€ 0,00		€ 246.909,17	€ 0,00	€ 909.701,82
E. Leasing en soortgelijke rechten	€ 407.894,76	€ 0,00	€ 0,00		€ 40.789,48	€ 0,00	€ 367.105,28
F. Erfgoed	€ 3.033.613,36	€ 1.002.693,00	€ 0,00		€ 308.551,94	€ 0,00	€ 3.727.754,42
II. Bedrijfsmatige materiële vaste activa	€ 0,00	€ 0,00	€ 0,00		€ 0,00	€ 0,00	€ 0,00
A. Terreinen en gebouwen	€ 0,00	€ 0,00	€ 0,00		€ 0,00	€ 0,00	€ 0,00
B. Installaties, machines en uitrusting	€ 0,00	€ 0,00	€ 0,00		€ 0,00	€ 0,00	€ 0,00
C. Meubilair, kantooruitrusting en rollend materieel	€ 0,00	€ 0,00	€ 0,00		€ 0,00	€ 0,00	€ 0,00
D. Leasing en soortgelijke rechten	€ 0,00	€ 0,00	€ 0,00		€ 0,00	€ 0,00	€ 0,00
III. Overige materiële vaste activa	€ 1.138.204,08	€ 75.505,25	€ 110.400,00	€ 0,00	€ 62.633,06	€ 0,00	€ 1.040.676,27
A. Terreinen en gebouwen	€ 1.138.204,08	€ 75.505,25	€ 110.400,00	€ 0,00	€ 62.633,06	€ 0,00	€ 1.040.676,27
B. Roerende goederen	€ 0,00	€ 0,00	€ 0,00	€ 0,00	€ 0,00	€ 0,00	€ 0,00
Totaal materiële vaste activa	€ 68.242.392,50	€ 6.948.217,84	€ 2.519.900,10	€ 0,00	€ 4.176.895,31	€ 0,00	€ 68.493.814,93

## 3. Mutatiestaat van de financiële schulden

	Boekwaarde op 1/1	Nieuwe leningen /leasings	Aflossingen	Overboekingen LT naar KT	Boekwaarde op 31/12
I. Financiële schulden op lange termijn	€ 17.716.949,38	€ 5.000.000,00	€ 0,00	€ -2.108.596,48	€ 20.608.352,90
A. Financiële schulden ten laste van het bestuur	€ 17.716.949,38	€ 5.000.000,00	€ 0,00	€ -2.108.596,48	€ 20.608.352,90
1. Leningen ten laste van het bestuur	€ 17.194.621,74	€ 5.000.000,00	€ 0,00	€ -2.072.247,09	€ 20.122.374,65
2. Leasings ten laste van het bestuur	€ 522.327,64	€ 0,00	€ 0,00	€ -36.349,39	€ 485.978,25
B. Financiële schulden ten laste van derden	€ 0,00	€ 0,00	€ 0,00	€ 0,00	€ 0,00
1. Leningen ten laste van derden	€ 0,00	€ 0,00	€ 0,00	€ 0,00	€ 0,00
2. Leasings ten laste van derden	€ 0,00	€ 0,00	€ 0,00	€ 0,00	€ 0,00
II. Schulden op korte termijn	€ 7.186.454,14	€ 0,00	€ -2.186.454,18	€ 608.729,32	€ 5.608.729,28
A. Financiële schulden op lange termijn die binnen het jaar vervallen	€ 2.186.454,14	€ 0,00	€ -2.186.454,18	€ 2.108.596,48	€ 2.108.596,44
1. Leningen	€ 2.106.120,95	€ 0,00	€ -2.106.120,99	€ 2.072.247,09	€ 2.072.247,05
2. Leasings	€ 80.333,19	€ 0,00	€ -80.333,19	€ 36.349,39	€ 36.349,39
B. Financiële schulden op korte termijn	€ 5.000.000,00	€ 0,00	€ 0,00	€ -1.499.867,16	€ 3.500.132,84
Totaal financiële schulden	€ 24.903.403,52	€ 5.000.000,00	€ -2.186.454,18	€ -1.499.867,16	€ 26.217.082,18

## 4. De mutatiestaat van het nettoactief

	Overig nettoactief	Herwaarderings-reserve	Gecumuleerd resultaat	Investerings-subsidies en schenkingen	Totaal
I. Balans op einde boekjaar 2016	€ 65.438.922,69	€ 9.157.028,02	€ 9.132.070,54	€ 14.426.572,31	€ 98.154.593,56
II. Boekhoudkundige wijzigingen	€ 0,00	€ 0,00	€ 0,00	€ 0,00	€ 0,00
III. Herwerkte balans	€ 65.438.922,69	€ 9.157.028,02	€ 9.132.070,54	€ 14.426.572,31	€ 98.154.593,56
IV. Mutaties in het nettoactief boekjaar 2017		€ 222.762,40	€ 99.729,40	€ 148.810,04	€ 471.301,84
A. Netto mutatie direct opgenomen in het nettoactief		€ 222.762,40		€ 148.810,04	€ 371.572,44
1. Toevoeging aan herwaarderingsreserves		€ 369.552,03			€ 369.552,03
2. Terugneming van herwaarderingsreserves (-)		€ -146.789,63			€ -146.789,63
3. Toevoegingen aan investeringssubsidies en schenkingen				€ 1.007.673,60	€ 1.007.673,60
4. Afschrijving van investeringssubsidies en schenkingen (-)				€ -858.863,56	€ -858.863,56
B. Overschot/tekort van het boekjaar 2017			€ 99.729,40		€ 99.729,40
V. Balans op einde boekjaar 2017	€ 65.438.922,69	€ 9.379.790,42	€ 9.231.799,94	€ 14.575.382,35	€ 98.625.895,40
VI. Mutaties in het nettoactief boekjaar 2018		€ 1.319.258,60	€ -2.008.030,52	€ -778.385,38	€ -1.467.157,30
A. Netto mutatie direct opgenomen in het nettoactief		€ 1.319.258,60		€ -778.385,38	€ 540.873,22
1. Toevoeging aan herwaarderingsreserves		€ 2.043.374,26			€ 2.043.374,26
2. Terugneming van herwaarderingsreserves (-)		€ -724.115,66			€ -724.115,66

3. Toevoegingen aan investeringssubsidies en schenkingen				€ 83.205,94	€ 83.205,94
4. Afschrijving van investeringssubsidies en schenkingen (-)				€ -861.591,32	€ -861.591,32
B. Overschot/tekort van het boekjaar 2018			€ -2.008.030,52		€ -2.008.030,52
VII. Balans op einde boekjaar 2018	€ 65.438.922,69	€ 10.699.049,02	€ 7.223.769,42	€ 13.796.996,97	€ 97.158.738,10

## Filters

Boekjaar: 2018

Budgettaire entiteiten: STAD

### III. VERSLAG BIJ DE JAARRREKENING

- Verslag
- Prioritaire investeringen 2018
- Schema J2 per kosten- en opbrengstensoort
- Overzicht investeringstoelagen
- Overzicht nominatieve werkingstoelagen
- Overzicht fiscale ontvangsten
- Overzicht financieel vaste activa
- Overzicht klasse 0
- Overzicht financiële schulden
- Overzicht financiële rekeningen
- Overzicht openstaande vorderingen en schulden
- Materiële verschillen tussen budget en rekening
- Proef- en saldibalans
- Overeenstemming budgettair-algemene boekhouding
- Waarderingsregels

# Verslag jaarrekening 2018

## De ontvangstenstructuur

### Exploitatie

De totale ontvangsten bedroegen in 2018 ongeveer 55 miljoen euro, waarvan 49,5 miljoen euro ontvangsten uit exploitatie. De fiscale ontvangsten vormen de belangrijkste bron van inkomsten namelijk 29,2 miljoen euro of 59,1% van de exploitatieontvangsten. De stad verwerft voor een bedrag van 15,1 miljoen euro ontvangsten uit werkingssubsidies, het gemeentefonds is goed voor een ontvangst van 10 miljoen euro. Een beperkt aandeel van de ontvangsten vloeit voort uit retributies, tarieven, inkomgelden en dergelijke. In 2018 bedroeg dit aandeel 6,2% van de totale ontvangsten of 3,1 miljoen euro. De financiële ontvangsten bedroegen 2,1 miljoen euro en bestaan voornamelijk uit dividenden.

**Tabel: ontvangsten exploitatie 2018**

	Rekening 2018	Aandeel	Budgetwijziging GR november 2018	Rekening 2017	Groei tov 2017
Opbrengsten uit de werking	1.094.983,36	2,3%	1.168.050,00	1.091.823,01	0,07%
Fiscale opbrengsten	29.232.260,67	59,3%	29.450.672,83	28.476.242,07	2,65%
<i>Opcentiemen onroerende voorheffing</i>	13.539.379,35	42,7%	13.320.000,00	12.149.658,51	11,44%
<i>Aanvullende personenbelasting</i>	11.158.488,34	40,7%	11.180.153,43	11.598.114,17	-3,79%
Werkingsubsidies	15.084.010,22	29,4%	14.409.118,74	14.136.008,09	6,71%
<i>Gemeentefonds</i>	10.082.638,00	67,4%	9.865.093,00	9.525.832,00	5,85%
Andere operationele opbrengsten	1.985.460,28	5,3%	2.076.407,00	2.524.120,33	-21,48%
Financiële opbrengsten	2.111.692,05	3,8%	2.015.250,00	1.817.569,86	16,18%
	<b>49.508.406,58</b>	100%	<b>49.119.498,57</b>	<b>48.045.764,17</b>	<b>3,03%</b>

De ontvangsten uit exploitatie lagen bijna 1,5 miljoen euro hoger in vergelijking met 2017. De opbrengsten uit de operationele werking daalden met 15%. In 2017 ontving de stad een eenmalige schadevergoeding van ongeveer 460.000 euro voor het dossier herinrichting Hennemarkt/Nieuwstraat en dit verklaart het lagere bedrag in 2018. De fiscale ontvangsten stijgen gemiddeld met 2,6 % maar er zijn grote verschillen per belastingssoort (zie verder). In de rubriek van de werkingssubsidies stijgt de tussenkomst uit het gemeentefonds met 5,8% of 550.000 euro. De financiële opbrengsten stijgen met 300.000 euro of 16% ten opzichte van 2017 en bedragen 2,1 miljoen euro. Deze toename is het resultaat van enerzijds een toename van de ontvangsten uit dividenden met 100.000 euro en anderzijds van een toename van uitgekeerde winst door het AGB met 200.000 euro. Het AGB kende in de jaarrekening 2017 een winst toe aan de stad van 300.000 euro, deze wordt in de jaarrekening van de stad van 2018 geregistreerd. De uit te keren winst van het AGB voor 2018 bedraagt 250.000 euro en wordt in de jaarrekening 2019 van de stad verwerkt.

Ongeveer 85% van alle ontvangsten wordt toegewezen aan het beleidsdomein algemene financiering. Hierop worden onder meer de opbrengsten uit belastingen, het gemeentefonds, de sectorale subsidies, tussenkomst Vlaams gewest voor omzetting gesco statuut naar contractueel statuut, tussenkomst Vlaams gewest voor derving onroerende voorheffing materieel en outillering geregistreerd. De ontvangsten van het beleidsdomein technisch uitvoerende diensten (3,3 miljoen euro) bestaan in hoofdzaak uit dividenden nutsmaatschappijen (1,8 miljoen euro) en de bruto-opbrengsten uit parkeren (1,2 miljoen euro). Ongeveer 1 miljoen euro van de ontvangsten op het beleidsdomein vrije tijd bestaat uit de registratie personeelstoelagen die ter compensatie worden ingeschreven van de verplichte registratie van de personeelskosten voor het onderwijzend personeel van de academies. De ontvangsten uit inkomgelden van het zwembad bedragen ongeveer 650.000 euro. De winstuitkering van het AGB wordt ook geregistreerd op het beleidsdomein vrije tijd.

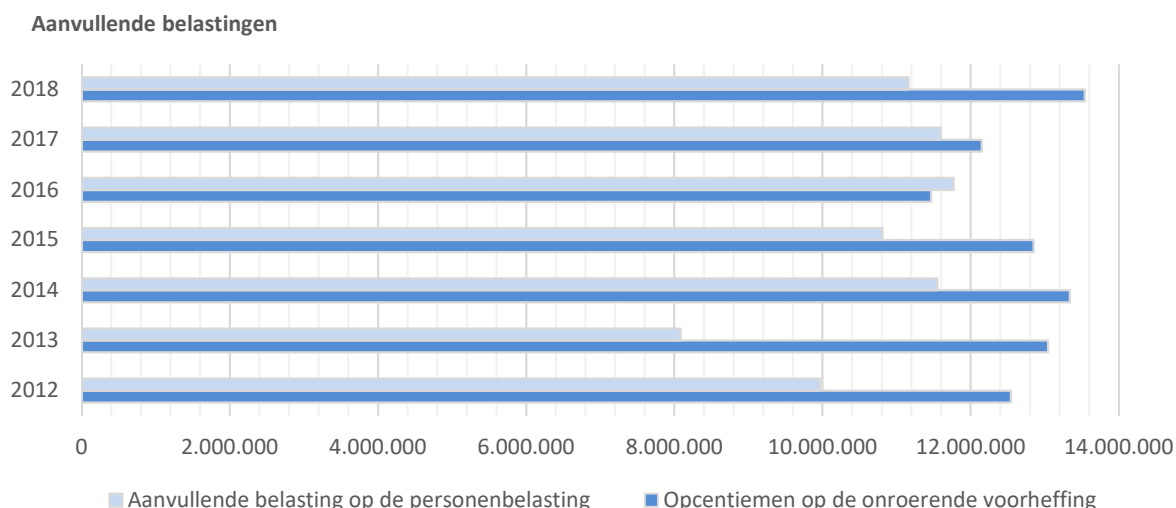
In vergelijking met de budgetwijziging van november 2018 liggen de exploitatieontvangsten ongeveer 0,4 miljoen euro hoger op een totaal geraamd bedrag van 49,1 miljoen euro. Vanzelfsprekend zijn er aanzienlijke afwijkingen per individuele jaarbudgetrekening. De opbrengsten uit opcentiemen onroerende voorheffing liggen 200.000 euro hoger dan geraamd, de opbrengsten uit belasting bouwen en verbouwen ligt 100.000 euro onder het geraamde bedrag en de ontvangsten uit belasting op ontbrekende parkeerplaatsen werden niet gerealiseerd (80.000 euro), een deel hiervan wordt in 2019 ingekohierd. Ook de ontvangsten uit belasting drijfkracht lagen ongeveer 100.000 euro lager dan geraamd en dit door een correctie op kohier van 2017. Het bedrag van de overdrachten, vnl subsidies van andere overheden is met bijna 600.000 euro onderraamd. De afrekening van het gemeentefonds is 200.000 euro positiever dan vooropgesteld door de Vlaamse overheid en de afrekening van de eerste 3 werkjaren IGS wonen zijn volledig verwerkt voor een totaal bedrag van bijna 400.000 euro deze werden niet volledig geraamd op 2018. (zie ook uitgaven).

## De ontvangsten uit belastingen

De ontvangsten uit fiscaliteit worden in belangrijke mate gegenereerd door de ontvangsten uit de aanvullende belastingen. In 2018 bedroegen de ontvangsten uit de aanvullende personenbelasting, de opcentiemen op de onroerende voorheffing, de aanvullende belasting motorrijtuigen en de opcentiemen op leegstand en verwaarlozing woningen, gebouwen en bedrijfsruimten 25,2 miljoen euro, een toename met 3,7% in vergelijking met 2017.

De ontvangsten uit de aanvullende personenbelasting bedroegen 11,1 miljoen euro, een daling van 400.000 euro of 3,8% in vergelijking met 2017. Aangezien de steden en gemeenten afhankelijk zijn van het inkohieringsritme van de federale overheid voor de doorstorting van de ontvangsten uit de aanvullende personenbelasting is het niet duidelijk welke impact de economische toestand heeft op de ontvangsten uit de aanvullende personenbelasting. Duidelijk is wel dat de taks-shift een duidelijke invloed heeft op de ontvangsten van de afgelopen jaren met een stagnering van de inkomsten op het niveau van 2016.

De opbrengsten uit opcentiemen op de onroerende voorheffing stijgen met 1,4 miljoen euro of 11% ondanks een negatieve afrekening voor 2017. De stad ontving in de loop van 2018 bijkomende stortingen gerelateerd aan inkohieringen uit het verleden van ongeveer 1,9 miljoen euro. Voor het eigen dienstjaar stortte de Vlaamse overheid 95 % van het geraamd bedrag 12,1 miljoen euro gecorrigeerd voor het negatief saldo voor 2017 van 500.000 euro. In 2018 stortte de Vlaamse overheid voor de derving van opcentiemen op materieel en outillering een bedrag van 450.000 euro.



De ontvangsten van de overige belastingen bedragen 4 miljoen euro en situeren zich op het niveau van 2017. De ontvangsten uit de verkoop van huisvuilzakken en andere recipiënten ligt 100.000 euro lager in vergelijking met vorig jaar en ook de ontvangsten uit belasting drijfkracht liggen lager in vergelijking met vorig jaar ten gevolge van een correctie op het kohier van 2017 en lagere aangiftes. De ontvangsten uit de

belasting op leegstaande gebouwen genereert dan weer meer inkomsten in vergelijking met vorig jaar, ten gevolge van een verschillend inkohieringsritme.

## Investerings

De ontvangsten op de rubriek investeringen bedroegen 200.000 euro in 2018, waarvan 135.000 euro voor de verkoop van patrimonium (blok c kazerne en 3 weilanden). In het budget werd een bedrag voorzien van 4,9 miljoen euro, de verkoop van volgende onroerende goederen werd niet gerealiseerd in de loop van 2018: verkoop huizen Werkmanssteeg, School St. Truidensesteenweg, Donsite, kazerne diverse blokken.

## Andere

Het in het budget voorziene bedrag van 5,5 miljoen euro is bijna volledig gerealiseerd. Er is een nieuwe lening opgenomen voor een bedrag van 5 miljoen euro wat overeenstemt met het gebudgetteerde bedrag. Jaarlijks ontvangt de stad 200.000 euro voor de verkoop van het zwembad en het suikermuseum van het Autonoom Gemeentebedrijf. De stad vorderde voor 100.000 euro kapitaalsaflossingen terug voor toegestane leningen, dit bedrag ligt lager dan het geraamde bedrag van 200.000 euro aangezien niet alle voorziene toegestane leningen werden toegekend. Verder zal de eindafrekening van de vereffening IWM pas in 2021 volgen en niet zoals gepland in 2018.

## De uitgavenstructuur

### Exploitatie

Het bedrag dat aan de uitgaven werd besteed bedroeg in 2018 52,7 miljoen euro. De totale uitgaven stijgen met 1,4 miljoen euro of 2,6% in vergelijking met 2017. Ook aan de uitgavenzijde nemen de uitgaven voor exploitatie het grootste aandeel voor hun rekening, namelijk 45,2 miljoen euro of 85,7%.

De exploitatie-uitgaven bestaan voor 37,3% uit personeelskosten, voor 37,6% uit toegestane werkingsubsidies, voor 21,7% uit aangekochte goederen en diensten en voor 0,9% uit financiële kosten.

In vergelijking met 2017 nemen de exploitatie uitgaven toe met ongeveer 1,3 miljoen euro of 3,1%. Zowel de personeelskosten als de werkingskosten nemen in 2018 toe met ongeveer een half miljoen euro. In de rubriek andere operationele uitgaven is de stijging het gevolg van het registreren van afrekening van de drie eerste werkjaren van het IGS wonen.

**Tabel: uitgaven exploitatie 2018**

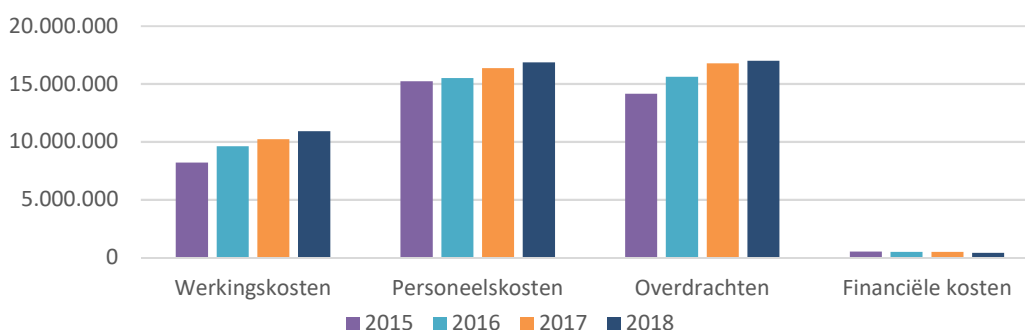
	Rekening 2018	Aandeel	Budgetwijziging GR november 2018	Rekening 2017	Groei tov 2017
Goederen, diensten en diverse leveringen	9.826.785,48	21,7%	10.808.257,27	9.247.684,57	6,3%
Personeelskosten	16.868.657,05	37,3%	17.016.858,56	16.353.542,32	3,1%
Werkingsubsidies	16.993.360,21	37,6%	17.082.727,61	16.769.034,68	1,3%
<i>Werkingsstoelage aan het OCMW</i>	<i>7.087.026,00</i>	<i>41,7%</i>	<i>7.087.026,00</i>	<i>7.037.306,00</i>	<i>0,7%</i>
<i>Werkingsstoelage aan politiezone</i>	<i>4.576.014,00</i>	<i>26,9%</i>	<i>4.576.014,00</i>	<i>3.760.092,71</i>	<i>21,7%</i>
<i>Werkingsstoelage (incl. prijssubsidie) aan AGB</i>	<i>2.161.339,67</i>	<i>12,7%</i>	<i>2.047.643,00</i>	<i>2.296.203,65</i>	<i>-5,9%</i>
<i>Werkingsstoelage aan kerkraden</i>	<i>619.214,12</i>	<i>3,6%</i>	<i>610.214,12</i>	<i>628.551,65</i>	<i>-1,5%</i>
<i>Werkingsstoelage aan hulpverleningszone (zonder investeringen)</i>	<i>1.893.635,52</i>	<i>11,1%</i>	<i>1.908.091,79</i>	<i>1.899.711,68</i>	<i>-0,3%</i>
Andere operationele uitgaven	1.094.785,73	2,4%	992.000,00	980.935,19	11,6%
Financiële uitgaven	398.127,60	0,9%	405.278,00	480.649,02	-17,2%
	<b>45.181.716,08</b>	100%	<b>46.305.121,44</b>	<b>43.831.845,78</b>	3,1%

Ongeveer 47% van alle exploitatieuitgaven wordt besteed op het beleidsdomein beleid- en projectmanagement aan dit beleidsdomein worden de overdrachten aan ocmw, politiezone, hulpverleningszone en kerkfabrieken toegewezen. Een vierde van de exploitatieuitgaven wordt besteed in de sector vrije tijd en 18,5% in het beleidsdomein technische uitvoerende diensten.

De uitgaven voor goederen en diensten worden voor 46% (of 4,6 miljoen euro) besteed op het beleidsdomein technisch uitvoerende diensten. Aan het ophalen en verwerken van huisvuil wordt in 2018 2,5 miljoen euro besteed, tegenover deze uitgaven staat een ontvangst van 1,9 miljoen euro. Aan elektriciteitsverbruik openbare verlichting wordt 650.000 euro besteed. De overige nutsvoorzieningen worden aan de verschillende beleidsdomeinen toegewezen en bedragen 400.000 euro. De sector vrije tijdszaken en de sector beleid- en projectmanagement besteden elk ongeveer 20% van het totaal van de uitgaven voor aankoop goederen en diensten.

Ongeveer 37% of 6,3 miljoen euro van de personeelskosten wordt uitgegeven in de sector vrije tijd. Indien abstractie wordt gemaakt van de loonoverdracht voor onderwijzend personeel van de kunstacademie bedragen de loonkosten in deze sector 5,4 miljoen euro. In het beleidsdomein beleid- en projectmanagement bedragen de loonkosten 5 miljoen euro en in beleidsdomein technische uitvoerende diensten 3,1 miljoen euro. De personeelskosten namen toe met 3,1 % in vergelijking met 2017, de sterkste stijging 8,5% deed zich voor in het beleidsdomein stadsontwikkeling.

Exploitatieuitgaven



De uitgaven voor toegestane werkingssubsidies vallen bijna volledig (84%) ten laste van het beleidsdomein beleid- en projectmanagement aangezien hier de dotaties voor OCMW, politiezone, hulpverleningszone en kerkfabrieken worden geregistreerd. De toegestane subsidies bedroegen voor het OCMW (7 miljoen euro), voor de politiezone (4,6 miljoen euro), voor het AGB-Tienen (2,2 miljoen euro) en voor de hulpverleningszone (1,9 miljoen euro). In vergelijking met 2017 stegen de toegestane subsidies met 1,3% of 200.000 euro, de dotatie aan de politiezone ligt 500.000 euro hoger in vergelijking met 2017, gelet op de fusie werd de dotatie bij de laatste wijziging niet aangepast en zal de afrekening gebeuren bij de opmaak van de laatste jaarrekening van de politiezone Tienen-Hoegaarden. In 2017 werd nog een eenmalige terugstorting van 440.000 euro met betrekking tot de afrekening 2012 overgemaakt aan het ocmw.

De financiële uitgaven bedragen 400.000 euro en bestaan bijna volledig uit intrestlasten voor aangegane leningen en leasingcontracten.

In vergelijking met het eindbudget werd 2,4% of 1,1 miljoen euro niet aangerekend. De kredieten voor aankoop van goederen en diensten werden voor 91% aangerekend: ongeveer 1 miljoen euro van de voorziene budgetten werd niet aangewend, de personeelskredieten werden voor 99% aangewend.

Het prioritair beleid werd gebudgetteerd op 2,5 miljoen euro hiervan wordt 2 miljoen euro aangerekend. Ongeveer 0,9 miljoen euro wordt besteed aan de realisatie van beleidsdoelstelling 001: Iedereen thuis in Tienen met uitgaven voor onder meer de actie proper Tienen 400.000 euro en 150.000 euro voor actie versterken van beleving en toerisme in de stad.

Ongeveer 550.000 euro wordt aangewend voor de uitvoering van beleidsdoelstelling 002: een duurzaam Tienen onder meer 330.000 euro voor de actie het versterken van Tienen als woonstad.

Voor de realisatie van beleidsdoelstelling 003: Tienen werkt wordt voor actieplan fiere interne organisatie ongeveer 400.000 euro uitgegeven waarvan 230.000 euro voor externe begeleiding aanwervingen en gis-coördinator. Voor de realisatie van het actieplan uitbouwen van een performante lokale economie wordt 150.000 euro aangewend waarvan 114.000 euro voor de vzw Komen winkelen in Tienen.



## Investerings

In 2018 wordt een bedrag van 5,1 miljoen euro geïnvesteerd, van dit bedrag werd 80% besteed aan de uitvoering van het prioritair beleid. Zowel de totale aanrekeningsgraad als deze voor het prioritair beleid bedraagt ongeveer 40%.

Voor de uitvoering van beleidsdoelstelling 001: Iedereen thuis in Tienen wordt 0,8 miljoen euro geïnvesteerd voor onder meer de inrichting van heldenland (450.000 euro), aanleg kunstgrasvelden door middel van investeringssubsidies (100.000 euro).

In beleidsdoelstelling 002: een duurzaam Tienen wordt 2,9 miljoen euro geïnvesteerd. Voor de uitvoering van actie 614 streven naar een duurzaam groen- en natuurbeheer worden middelen aangewend voor voornamelijk het project 3 Tumuli (1 miljoen euro). In actie 616: Het voeren van een duurzaam beheer van het eigen patrimonium is 1,2 miljoen geïnvesteerd waarvan 400.000 euro voor de herinrichting van de bibliotheek, ongeveer 600.000 euro is besteed aan wegenwerken in kader van heraanleg Noordelijke vesten. Op actie 654 definitieve herinrichtingsprojecten werd 600.000 euro geïnvesteerd en dit voornamelijk aan het project herinrichting Vierde Lansierslaan en Stationsplein.

In het kader van beleidsdoelstelling 3 Tienen werkt werd 200.000 euro geïnvesteerd in actie fiere interne organisatie voor aankoop hard- en software.

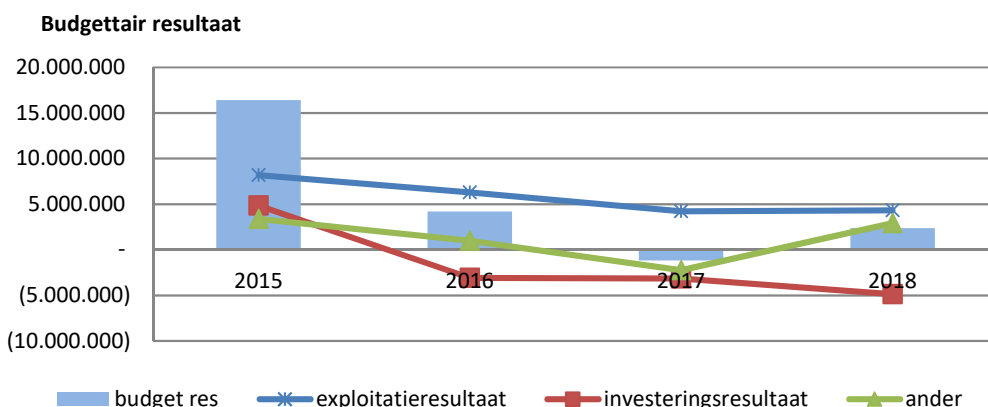
Van het voorziene investeringsbudget op overig beleid van 2,8 miljoen euro werd 1 miljoen besteed waarvan 200.000 voor wegenwerken, 100.000 euro aan hardware ict, 370.000 euro in de vorm van overdrachten (hulpverleningszone en kerkfabrieken) en .

## Andere

Op de rubriek andere worden de periodieke aflossingen van leningen en leasings voor een bedrag van 2,2 miljoen euro opgenomen. De toegestane leningen zijn enerzijds voor 33.000 euro aan een sportclub en anderzijds voor 220.000 euro aan het AGB toegekend. Het bedrag van de toegekende toegestane lening ligt 550.000 euro onder het gebudgetteerde bedrag.

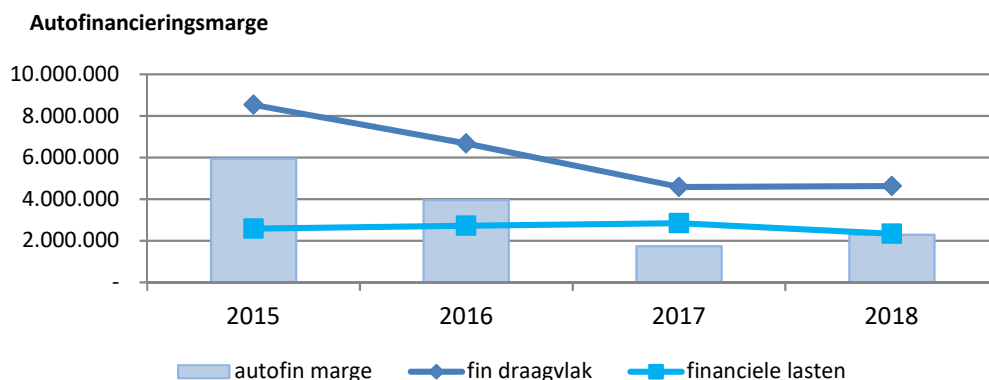
## Het budgettaire resultaat

Het budgettaire resultaat van het boekjaar 2018 sluit af met een positief resultaat van 2.362.521,40 euro. Het exploitatieresultaat is positief en bedraagt 4.326.690,50 euro en ligt in dezelfde grootte orde van vorig jaar. Het netto- investeringsresultaat bedraagt -4.871.440 euro. Het liquiditeitenbudget (de rubriek andere) sluit positief met een bedrag van 2.907.270 euro. Dit positieve bedrag is het gevolg van het opnemen van bijkomende leningen voor een bedrag van 5 miljoen euro. Het gecumuleerde budgettaire resultaat van 2018 bedraagt 6.343.731 miljoen euro.



De autofinancieringsmarge bepaalt of het bestuur in staat is om met het overschot op de exploitatierekening de leningsuitgaven te financieren. Het financieel draagvlak is gelijk aan het exploitatieresultaat min de intrestlasten op leningen en leasings en bedroeg 4,6 miljoen euro. De netto periodieke leningsuitgaven bedroegen 2,3 miljoen euro waarvan 0,3 miljoen euro netto intresten en 2 miljoen euro netto aflossingen.

De autofinancieringsmarge bedraagt 2.289.215,57euro in 2018. In vergelijking met 2017 neemt de autofinancieringsmarge toe met 500.000 euro. Deze verbetering is het gevolg een daling van de netto-periodieke leningslasten met 500.000 euro.



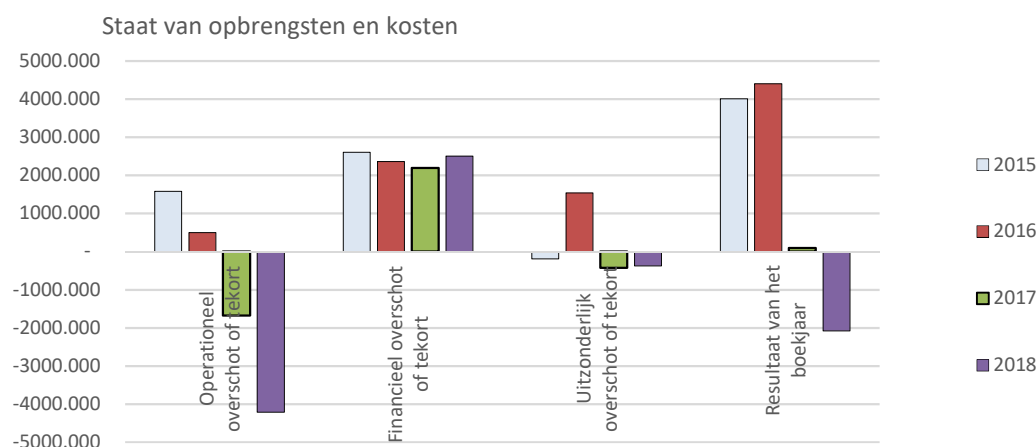
## De staat van opbrengsten en kosten en de balans

Het schema van opbrengsten en kosten stemt grotendeels overeen met de exploitatierekening.

Het schema van opbrengsten en kosten bevat ook de niet-kaskosten zoals afschrijvingen en voorzieningen. In 2018 werd voor een bedrag van 4,2 miljoen euro afgeschreven. Voor voorzieningen vakantiegeld, pensioenen en responsabiliseringsbijdrage wordt bijkomend een bedrag opgenomen van 2,2 miljoen euro en dit voornamelijk omwille van herraming van responsabiliseringsbijdrage. Op de realisatie van materiële vaste activa (verkoop blok c arena en 3 weilanden) is een meerwaarde gerealiseerd van 100.000 euro. De investeringssubsidies maken deel uit van het schema opbrengsten en kosten en bedragen ongeveer 470.000 euro, deze zijn geen element van de exploitatierekening.

Tot de financiële opbrengsten behoren de niet-kasopbrengsten die voortvloeien uit de verrekening van toegestane kapitaalssubsidies, in 2018 bedragen deze bijna 0,9 miljoen euro.

Het jaar 2018 sluit met een negatief resultaat van 2 miljoen euro. Dit is 2 miljoen euro minder in vergelijking met 2017. Het operationele tekort bedraagt 4,2 miljoen euro en nam toe met 2,6 miljoen euro, waarvan 2,2 het gevolg is van het aanleggen van bijkomende voorzieningen. Het financieel resultaat bedraagt 2,6 miljoen euro en ligt bijna 400.000 euro hoger in vergelijking met 2017, waarvan 200.000 euro ten gevolge van hoger uitgekeerde winst door het AGB Tienen. Het uitzonderlijk resultaat is net zoals vorig jaar negatief met ongeveer 0,4 miljoen euro.



Het totaal van de activa bedraagt eind 2018 ongeveer 139,9 miljoen euro. De meest liquide activa vormen slechts een beperkt deel van activa. De kasmiddelen bedragen eind 2018 ongeveer 10 miljoen euro en de vorderingen op korte termijn ongeveer 4,1 miljoen euro. In vergelijking met vorig jaar lagen de vorderingen uit fiscaliteit op korte termijn lager en dit zowel voor de eigen belastingen als de aanvullende belastingen.

De vaste activa kunnen worden ingedeeld in 4 categorieën: vorderingen op lange termijn, financiële vaste activa, materiële vaste activa en immateriële vaste activa.

De stad heeft eind 2018 lange termijn vorderingen voor een bedrag van 8,1 miljoen euro, het betreft in hoofdzaak vorderingen op het AGB Tienen.

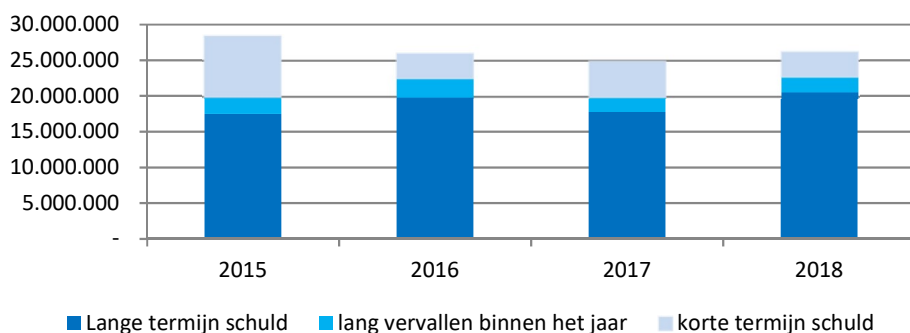
De waarde van de financieel vaste activa neemt toe met ongeveer 1,2 miljoen euro en dit door de boeking van een herwaarderingsmeerwaarde op de deelnemingen van de intercommunale Iverlek nu Fluvius. De materiële en immateriële vaste activa worden eind 2018 gewaardeerd aan 69,5 euro en blijft hiermee op het niveau van 2017.

De middelen die tegenover deze activa staan bestaan voor 42,7 miljoen euro uit schulden en voor 97,2 miljoen euro uit netto actief. De uitstaande financiële schulden stijgen met 1,3 miljoen euro in vergelijking met 2017 en bedragen ongeveer 26,2 miljoen euro. De schuld bestaat voor 61 % uit financiële schulden.

De schulden bestaan voor bijna 27% (11,4 miljoen euro) uit schulden op korte termijn, waarvan 3,5 miljoen euro in de vorm van door de stad uitgegeven thesauriebewijzen. De financiële schuld op korte termijn daalde in vergelijking met 2017 en dit door een daling van de kortlopende financiële schuld van 5 naar 3,5 miljoen euro. Ook de handelsschulden en schulden uit te betalen toelagen lagen eind 2018 samen ongeveer 2,5 miljoen euro onder het bedrag van eind 2017.

De schulden op lange termijn bedragen 31,3 miljoen euro waarvan 20,6 miljoen euro langlopende financiële schulden. In vergelijking met 2017 stegen de langlopende financiële schulden door de opname van een nieuwe lening van 5 miljoen euro.

#### Financiële schulden



Het netto actief is de optelsom van het overig netto actief (saldo beginbalans), herwaarderingsreserve, het gecumuleerd resultaat en de investeringstoelagen na afschrijving. Het netto actief bedraagt 97,2 miljoen euro in 2018 een afname met 1,5 miljoen euro in vergelijking met voorgaand boekjaar. Deze afname is het resultaat van het tekort van het boekjaar 2018, herwaarderings van voornamelijk financieel vast actief, de investeringssubsidies en de verrekeningen hierop.

Prioritaire investeringen 2018

Beleidsdoels telling	Beleidsdoelstelling omschrijving	Actieplan	Actie	Actie omschrijving	Beleidsitem	Alg. rekening	Omschrijving	Aanrekeningen	Vorderingen				
BD001	Iedereen thuis in Tienen: thuishoren en thuiskomen in Tienen	AP-359	ACT-619	Het versterken van Tienen als merk	0119-00	225000	aankoop vlaggenmasten	8.542					
			ACT-662	Werken aan een proper Tienen	0200-00	232000	aankoop voertuigen en machines	66.568					
							242000	aankoop voertuigen en machines	6.025				
			Totaal AP-359						81.136				
		AP-367	ACT-657	Kwalitatieve opwaardering van buurten	0200-00	225000	aankoop gevelbanken		2.392				
			ACT-658	Vergroten van ontmoetingsmogelijkheden	0719-00	232000	aankoop toiletwagen		13.552				
						0739-00	150000	project ontmoetingscentrum Bost		34.989			
							221007	project ontmoetingscentrum Bost	76.151				
							221100	project ontmoetingscentrum Bost	16.988				
							240000	aankoop meubilair ontmoetingscentra	94.530				
						0750-00	150000	schenkeningen Heldenland		25.000			
							222100	project Heldenland	402.420				
							228007	project Heldenland	46.560				
			Totaal AP-367						652.594	59.989			
<b>Totaal BD001</b>							<b>733.730</b>	<b>59.989</b>					
BD002	Een duurzaam Tienen door verantwoord te werken aan de leefbaarheid van morgen	AP-363	ACT-614	Streven naar een duurzaam groen- en natuurbeheer	0200-00	150000	bodemerosiebestrijdingswerken		12.271				
						224007	ruilverkaveling Willebringen	13.634					
						0729-00	150000	project 3-tumuli		26.446			
							228000	project 3-tumuli	3.014				
							271100	project 3-tumuli	964.269				
							0990-00	222100	project parkbegravingplaats	3.905			
							ACT-615	Verhogen van een duurzame mobiliteit	0200-00	214000	studieopdracht sneltoets mobiliteit	11.833	
							ACT-616	Het voeren van een duurzaam beheer van het eigen patrimonium	0119-00	242000	aankoop CNG voertuigen	173.741	
									0190-00	221100	herinrichting stadhuis	51.420	
										240000	aankoop kantoormeubilair	12.979	
									0200-00	224007	project herinrichting Noordelijke Vesten en schoomgeving Oplinter	555.351	
										225007	project Hoveniersstraat	21.736	
										228007	project 3-tumuli	3.803	
									0703-00	221107	project herinricht bibliotheek	389.247	
							232000	project herinricht bibliotheek	2.404				
							240000	project herinricht bibliotheek	10.427				
						0711-00	224007	Vianderdomein voetpaden fase 2	10.744				
						0790-00	214000	haalbaarheidsstudie kerkenplan	14.520				
			Totaal AP-363						2.243.028	38.717			
		AP-364	ACT-652	Het versterken van Tienen als woonstad	0610-00	214007	studieopdrachten stadsontwikkeling		35.816				
						220000	verkoop blok c kazerne		24.600				
	ACT-654				Definitieve herinrichtingsprojecten	0200-00	150000	tijdelijke herinrichting stationsomgeving		-20.000			
							224007	project Vierde Lansierslaan en stationsplein, studiekosten Grote Markt	553.640				
					225007	project Vierde Lansierslaan	40.000						
	Totaal AP-364						629.456	4.600					
<b>Totaal BD002</b>							<b>2.872.484</b>	<b>43.317</b>					
BD003	Tienen werkt: het uitbouwen van een kwalitatieve dienstverlening en het faciliteren van ondernemerschap	AP-365	ACT-629	Werken aan een aangenaam klimaat op de werkvloer	0629-00	241000	ict-hardware	1.429					
						0119-00	211000	ict-software	42.913				
							241000	ict-hardware	154.963				
							0600-00	150000	digitalisering omgevingsvergunning		4.500		
						Totaal AP-365					199.305	4.500	
<b>Totaal BD003</b>							<b>199.305</b>	<b>4.500</b>					
BD01P	ruimtelijke visuele structuur	AP-330P	ACT-100	restaureren van de Sint-Lambertuskerk restaureren en renoveren van het gebouw	0720-00	271100	restaureren van de Sint-Lambertuskerk	3.653					
			ACT-86	muziekacademie fase 2	0820-01	221000	restaureren en renoveren muziekacademie fase 2	154.245					
		Totaal AP-330P					157.897						
<b>Totaal BD01P</b>							<b>157.897</b>						
<b>Eindtotaal</b>							<b>3.963.415</b>	<b>107.806</b>					

Beleidsdomein omschrijving	AR 2cijfers	Omschrijving AR2cijfers	Rekening 2017	Krediet 2018	Rekening 2018	Vershil krediet - rekening 2018	% groei rek 2017-rek 2018
Algemene financiering	61	Werkingskosten	37.112	739	0	739	-100,0%
	64	Toegestane werkingstoelagen en andere overderachten	76.795	147.000	50.709	96.291	-34,0%
	65	Financiële kosten	480.649	405.278	398.128	7.150	-17,2%
<b>Totaal Algemene financiering</b>			<b>594.556</b>	<b>553.017</b>	<b>448.836</b>	<b>104.181</b>	<b>-24,5%</b>
Beleids- en projectmanagement	60	Werkingskosten	0	0	0	0	
	61	Werkingskosten	1.847.040	2.295.405	2.037.109	258.297	10,3%
	62	Personeelskosten	4.712.265	5.193.616	4.981.110	212.507	5,7%
	64	Toegestane werkingstoelagen en andere overderachten	13.795.728	14.214.096	14.208.140	5.956	3,0%
<b>Totaal Beleids- en projectmanagement</b>			<b>20.355.033</b>	<b>21.703.118</b>	<b>21.226.358</b>	<b>476.760</b>	<b>4,3%</b>
Burger en welzijnszaken	61	Werkingskosten	756.849	934.798	832.822	101.977	10,0%
	62	Personeelskosten	1.002.733	1.085.187	1.070.007	15.180	6,7%
	64	Toegestane werkingstoelagen en andere overderachten	32.300	59.750	53.800	5.950	66,6%
<b>Totaal Burger en welzijnszaken</b>			<b>1.791.882</b>	<b>2.079.735</b>	<b>1.956.629</b>	<b>123.106</b>	<b>9,2%</b>
Lokale economie	61	Werkingskosten	17.669	76.598	51.934	24.664	193,9%
	62	Personeelskosten	88.426	71.772	75.023	-3.251	-15,2%
	64	Toegestane werkingstoelagen en andere overderachten	131.908	142.000	114.000	28.000	-13,6%
<b>Totaal Lokale economie</b>			<b>238.004</b>	<b>290.371</b>	<b>240.957</b>	<b>49.413</b>	<b>1,2%</b>
Stadsontwikkeling	61	Werkingskosten	266.554	442.839	257.481	185.358	-3,4%
	62	Personeelskosten	1.209.122	1.277.513	1.312.285	-34.772	8,5%
	64	Toegestane werkingstoelagen en andere overderachten	109.401	115.250	196.636	-81.386	79,7%
<b>Totaal Stadsontwikkeling</b>			<b>1.585.077</b>	<b>1.835.602</b>	<b>1.766.403</b>	<b>69.200</b>	<b>11,4%</b>
Technisch uitvoerende diensten	60	Werkingskosten	7.696	5.090	0	5.090	-100,0%
	61	Werkingskosten	4.431.062	4.736.807	4.551.354	185.453	2,7%
	62	Personeelskosten	2.982.088	3.069.422	3.118.190	-48.769	4,6%
	64	Toegestane werkingstoelagen en andere overderachten	684.338	719.705	674.411	45.294	-1,5%
<b>Totaal Technisch uitvoerende diensten</b>			<b>8.105.184</b>	<b>8.531.024</b>	<b>8.343.956</b>	<b>187.069</b>	<b>2,9%</b>
Vrije tijdszaken	60	Werkingskosten	0	25.000	24.258	742	
	61	Werkingskosten	1.883.703	2.290.980	2.071.828	219.152	10,0%
	62	Personeelskosten	6.358.907	6.319.348	6.312.041	7.306	-0,7%
	64	Toegestane werkingstoelagen en andere overderachten	2.919.499	2.676.926	2.790.450	-113.524	-4,4%
<b>Totaal Vrije tijdszaken</b>			<b>11.162.110</b>	<b>11.312.254</b>	<b>11.198.578</b>	<b>113.677</b>	<b>0,3%</b>
<b>Eindtotaal</b>			<b>43.831.846</b>	<b>46.305.121</b>	<b>45.181.716</b>	<b>1.123.405</b>	<b>3,1%</b>

**Schema J2 uitgebreid naar opbrengstensoort**

jaarrekening 2018  
 Stad Tienen (NIS 24107)  
 Grote Markt 27  
 3300 Tienen

Beleidsdomein omschrijving	AR 2 cijfers	Omschrijving AR 2 cijfers	Rekening 2017	Krediet 2018	Rekening 2018	Vershil krediet-rekening 2018	% groei rek 2017-rek 2018
Algemene financiering	73	Fiscale opbrengsten	28.462.547	29.350.673	29.151.915	198.758	2%
	74	Werkingsubsidies en andere operationele ontvangsten	12.229.709	12.562.031	12.793.128	-231.097	5%
	75	Financiële opbrengsten	2.740	10.250	967	9.283	-65%
<b>Totaal Algemene financiering</b>			<b>40.694.996</b>	<b>41.922.954</b>	<b>41.946.010</b>	<b>-23.056</b>	<b>3%</b>
Beleids- en projectmanagement	70	Opbrengsten uit de werking	0	3.000	1.617	1.383	
	74	Werkingsubsidies en andere operationele ontvangsten	147.464	384.117	115.455	268.662	-22%
<b>Totaal Beleids- en projectmanagement</b>			<b>147.464</b>	<b>387.117</b>	<b>117.072</b>	<b>270.045</b>	<b>-21%</b>
Burger en welzijnszaken	70	Opbrengsten uit de werking	248.604	270.500	233.816	36.684	-6%
	73	Fiscale opbrengsten	13.695	100.000	80.346	19.654	487%
	74	Werkingsubsidies en andere operationele ontvangsten	477.156	415.048	489.815	-74.767	3%
<b>Totaal Burger en welzijnszaken</b>			<b>739.455</b>	<b>785.548</b>	<b>803.976</b>	<b>-18.428</b>	<b>9%</b>
Lokale economie	70	Opbrengsten uit de werking	0	9.550	9.550	0	
	74	Werkingsubsidies en andere operationele ontvangsten	-2.278	11.336	9.961	1.375	-537%
<b>Totaal Lokale economie</b>			<b>-2.278</b>	<b>20.886</b>	<b>19.511</b>	<b>1.375</b>	<b>-956%</b>
Stadsontwikkeling	70	Opbrengsten uit de werking	585	0	913	-913	56%
	74	Werkingsubsidies en andere operationele ontvangsten	178.400	188.789	405.792	-217.003	127%
	75	Financiële opbrengsten	121	0	126	-126	4%
<b>Totaal Stadsontwikkeling</b>			<b>179.107</b>	<b>188.789</b>	<b>406.831</b>	<b>-218.042</b>	<b>127%</b>
Technisch uitvoerende diensten	70	Opbrengsten uit de werking	0	0	0	0	
	74	Werkingsubsidies en andere operationele ontvangsten	1.971.290	1.306.928	1.497.428	-190.500	-24%
	75	Financiële opbrengsten	1.714.708	1.705.000	1.810.599	-105.599	6%
<b>Totaal Technisch uitvoerende diensten</b>			<b>3.685.998</b>	<b>3.011.928</b>	<b>3.308.027</b>	<b>-296.099</b>	<b>-10%</b>
Vrije tijdszaken	70	Opbrengsten uit de werking	842.634	885.000	849.088	35.912	1%
	74	Werkingsubsidies en andere operationele ontvangsten	1.658.389	1.617.277	1.757.891	-140.614	6%
	75	Financiële opbrengsten	100.000	300.000	300.000	0	200%
<b>Totaal Vrije tijdszaken</b>			<b>2.601.023</b>	<b>2.802.277</b>	<b>2.906.979</b>	<b>-104.702</b>	<b>12%</b>
<b>Eindtotaal</b>			<b>48.045.764</b>	<b>49.119.499</b>	<b>49.508.407</b>	<b>-388.908</b>	<b>3%</b>



## Overzicht investeringstoelagen

jaarrekening 2018  
 Stad Tienen (NIS 24107)  
 Grote Markt 27  
 3300 Tienen

Beleidsdomein omschrijving	Beleidsitem	Algemein Omschrijving	Budget 2018	Rekening 2018
<b>Beleids- en projectmanagement</b>	<b>0410-00</b>	664001 Hulpverleningszone Oost Vlaams Brabant	715.010,00	299.318,00
	<b>0790-01</b>	664001 Investeringsstoelage kerkfabriek Sint Germanus	0,00	64.913,52
	<b>0790-09</b>	664001 Investeringsstoelage kerkfabriek St, Margaretha Houtem	118.645,54	1.815,00
	<b>0790-11</b>	664001 Investeringsstoelage kerkfabriek Hakendover Goddelijke Za	227.945,49	
	<b>0790-15</b>	664001 Investeringsstoelage kerkfabriek Sint Egidius	10.000,00	
<b>Totaal Beleids- en projectmanagement</b>			<b>1.071.601,03</b>	<b>366.046,52</b>
<b>Burger en welzijnszaken</b>	<b>0945-00</b>	664001 Investeringsstoelage opvanggezinnen	7.000,00	1.500,00
<b>Totaal Burger en welzijnszaken</b>			<b>7.000,00</b>	<b>1.500,00</b>
<b>Technisch uitvoerende diensten</b>	<b>0200-00</b>	664001 doorstorting subsidies van provincie naar VLM	660.000,00	
<b>Totaal Technisch uitvoerende diensten</b>			<b>660.000,00</b>	
<b>Vrije Tijdszaken</b>	<b>0720-00</b>	664001 Restauratiepremie Huize van Ranst	2.650,00	
	<b>0740-00</b>	664001 Kunstgrasterrein RFC Tienen Hageland	100.000,00	100.000,00
<b>Totaal Vrije Tijdszaken</b>			<b>102.650,00</b>	<b>100.000,00</b>
<b>Eindtotaal</b>			<b>1.841.251,03</b>	<b>467.546,52</b>

## Overzicht nominatieve werkingstoelagen

jaarrekening 2018  
 Stad Tienen (NIS 24107)  
 Grote Markt 27  
 3300 Tienen

Beleidsdomein omschrijving	Beleidsitem	AR	JBR omschrijving	Krediet 2018	Rekening 2018
<b>Beleids- en projectmanagement</b>	<b>0112-00</b>	649201	Toelage op basis van overeenkomsten	2.250,00	2.250,00
	<b>0400-00</b>	649002	Werkingsstoelage aan politiezone (dotatie)	4.576.014,00	4.576.014,00
	<b>0410-00</b>	649008	Werkingsstoelage aan hulpverleningszone	1.908.091,79	1.893.635,52
	<b>0470-00</b>	649201	toelage vzw Tiense Dierenbescherming	30.500,00	30.000,00
	<b>0790-01</b>	649003	Werkingsstoelage aan kerkfabrieken Sint Germanus	355.319,77	355.319,77
	<b>0790-05</b>	649003	Werkingsstoelage aan kerkfabrieken Sint Joris Oorbeek	3.890,22	3.890,22
	<b>0790-07</b>	649003	Werkingsstoelage aan kerkfabrieken Sint Maarten Vissenaken	43.310,00	43.310,00
	<b>0790-08</b>	649003	Werkingsstoelage aan kerkfabrieken Sint Geneveva Oplinter	20.662,39	20.662,39
	<b>0790-09</b>	649003	Houtem	4.496,33	4.496,33
	<b>0790-10</b>	649003	Werkingsstoelage aan kerkfabrieken Sint Pietersbanden Vissenaken	75.222,13	75.222,13
	<b>0790-11</b>	649003	Hakendover	37.387,92	37.387,92
	<b>0790-12</b>	649003	Werkingsstoelage aan kerkfabriek Sint Laurentius Goetsenhoven	11.900,71	20.900,71
	<b>0790-13</b>	649003	België	9.511,79	9.511,79
	<b>0790-14</b>	649003	Werkingsstoelage aan kerkfabrieken Sint Odulphus Bost	46.304,16	46.304,16
	<b>0790-15</b>	649003	Werkingsstoelage aan kerkfabrieken	2.208,70	2.208,70
	<b>0900-00</b>	649001	Werkingsstoelage aan OCMW	7.087.026,00	7.087.026,00
<b>Totaal Beleids- en projectmanagement</b>				<b>14.214.095,91</b>	<b>14.208.139,64</b>
<b>Burger en welzijnszaken</b>	<b>0160-00</b>	649201	Toelage organisatie wereldfeest	4.000,00	4.000,00
		649301	GROS en toelage ontwikkelingssamenwerking	6.000,00	6.000,00
	<b>0909-00</b>	649201	Toelage RISO Vlaams Brabant, agentsch integratie inburgering	22.250,00	17.800,00
			t Veerhuis Siddartha	10.000,00	10.000,00
			Bezorgd om mensen, Mensen in nood, rode kruis	12.000,00	12.000,00
	<b>0959-00</b>	649101	subsidie seniorenverenigingen	1.000,00	1.000,00
		649301	subsidie aan seniorenverenigingen	4.500,00	3.000,00
<b>Totaal Burger en welzijnszaken</b>				<b>59.750,00</b>	<b>53.800,00</b>
<b>Lokale economie</b>	<b>0500-01</b>	649201	Toelage Kom winkelen in Tienen vzw	141.000,00	114.000,00
	<b>0530-00</b>	649101	Toelage adviesraad Landbouw	1.000,00	0,00
<b>Totaal Lokale economie</b>				<b>142.000,00</b>	<b>114.000,00</b>
<b>Stadsontwikkeling</b>	<b>0349-00</b>	649201	Toelage Regionaal Landschap Zuid-Hageland	17.000,00	11.507,50
	<b>0350-00</b>	649201	Toelage op basis van overeenkomsten	1.750,00	0,00
	<b>0629-00</b>	649201	Toelage Sociaal Verhuurkantoor Woonreg T	56.500,00	53.500,00
		649301	(leeg)	20.000,00	0,00
<b>Totaal Stadsontwikkeling</b>				<b>95.250,00</b>	<b>65.007,50</b>
<b>Technisch uitvoerende diensten</b>	<b>0290-00</b>	649201	Toelage aan JAT tienem	3.500,00	3.810,84
	<b>0319-00</b>	649501	Werkingsubsidies Wateringen	60.000,00	12.657,04
	<b>0680-00</b>	649201	Toelage op basis van overeenkomsten	1.205,32	0,00
			(leeg)	0,00	0,00
		649301	Toelage reglement landschapselementen	5.000,00	125,00
<b>Totaal Technisch uitvoerende diensten</b>				<b>69.705,32</b>	<b>16.592,88</b>
<b>Vrije tijdszaken</b>	<b>0520-00</b>	649201	Toelage op basis van overeenkomsten	0,00	0,00
			Vlaams-Brabant	29.145,75	26.615,75
	<b>0701-00</b>	649007	Werkingsstoelage aan AGB prijssubsidie	1.742.538,00	1.802.975,62
		649301	Toelage op basis van een reglement (Kom op voor je wijk)	0,00	0,00
			Toelage op basis van een reglement Buurt in Actie	0,00	0,00
	<b>0710-00</b>	649201	Toelage aan patriottische en vaderlandslievende verenigingen	675,00	455,00
	<b>0712-00</b>	649201	Toelage aan suikerrock vzw	37.500,00	37.500,00
	<b>0721-00</b>	649005	bijdrage werkingskosten Portiva	13.857,00	13.857,00
		649501	(leeg)	0,00	0,00
	<b>0729-00</b>	649007	Werkingsstoelage aan AGB prijssubsidie	28.667,00	63.603,05
	<b>0739-00</b>	649101	Toelage aan cultuurraad	1.000,00	1.000,00
		649201	circus atelier salto,	26.000,00	26.000,00
		649301	Toelage op basis van een reglement	155.000,00	98.899,97
	<b>0740-01</b>	649101	Toelage aan sportraad en wielercomit� voor matexi on tour	6.000,00	6.000,00
		649201	Toelage aan tievo	800,00	800,00
		649301	Toelage op basis van een reglement	87.173,63	86.298,29
	<b>0740-02</b>	649007	Werkingsstoelage aan AGB prijssubsidie	276.438,00	294.761,00
	<b>0750-00</b>	649101	Toelage aan jeugdraad	1.000,00	0,00
		649301	Toelage op basis van een reglement	72.132,00	56.260,00
	<b>0820-01</b>	649501	Werkingsstoelagen academies aangesloten gemeenten	12.000,00	8.794,51
	<b>0880-00</b>	649201	Toelage cbe open school	12.000,00	12.000,00
<b>Totaal Vrije tijdszaken</b>				<b>2.501.926,38</b>	<b>2.535.820,19</b>
<b>Eindtotaal</b>				<b>17.082.727,61</b>	<b>16.993.360,21</b>



## Overzicht fiscaliteit

jaarrekening 2018  
 Stad Tienen (NIS 24107)  
 Grote Markt 27  
 3300 Tienen

AR	AR omschrijving	Rekening 2017	Krediet 2018	Rekening 2018
730000	Opcentiemen op de onroerende voorheffing	12.149.658,51	13.320.000,00	13.539.379,35
730100	Aanvullende belasting op de personenbelasting	11.598.114,17	11.180.153,43	11.158.488,34
730200	Aanvullende belasting op de bel. op de motorrijtuigen	470.467,52	478.819,40	475.688,08
730400	Opcentiemen op gewestbelasting op verwaarlozing woningen en ge	145.000,00	50.000,00	81.631,48
730500	Opcentiemen op gewestbelasting op leegstand en verwaarlozing vai	0,00	37.500,00	0,00
731200	Belasting op tussenkomsten van de lokale politie	17.250,00	20.000,00	21.300,00
731500	Belasting op afgifte van administratieve documenten	314.624,66	345.000,00	350.370,09
731700	Belasting op aanvragen/meldingen van hinderlijke inrichtingen	5.175,00	8.000,00	1.225,00
731800	Belastingen op stedenbouwkundige inlichtingen	162.800,00	155.000,00	152.200,00
732300	Belasting op aanleggen van voetpaden	0,00	0,00	0,00
733110	Belasting op begraving, bijzetting, verstrooiing	46.850,00	46.500,00	48.825,00
733140	Belasting op ontgraving	750,00	1.500,00	750,00
733200	Jaarlijkse huisvuilbelasting	522.480,00	525.000,00	523.780,00
733230	Belasting op afgifte van huisvuilzakken, klevers, recipiënten	1.415.573,27	1.244.000,00	1.318.999,79
733280	Belasting op sluikstorten	8.390,00	10.000,00	7.890,00
734020	Belasting op drijfkracht	452.768,88	353.000,00	218.555,73
734080	Belasting op nachtwinkels	0,00	1.500,00	1.500,00
734110	Belasting op banken en financieringsinstellingen	31.100,00	32.000,00	30.300,00
734220	Belasting op reclameborden	94.438,00	93.000,00	93.031,00
734240	Belasting op verspreiding van reclamedrukwerk	408.325,64	380.000,00	382.536,34
734990	Promotaks	53.500,00	54.000,00	52.750,00
736000	Belasting op plaatsrecht op markten	143.900,00	148.000,00	134.340,60
736010	Belasting op kermissen, kermiskramen en wagens	56.210,00	48.000,00	27.015,00
736050	Belasting op benzine-, olie-, persdrukpompen	1.462,50	1.700,00	1.425,00
736070	Belasting op standplaatsen voor huurrijtuigen en taxi's	13.991,52	15.000,00	14.285,66
736080	Belasting op het plaatsen van terrassen, tafels, stoelen	26.098,40	27.000,00	29.722,86
736100	Belasting op inname openbaar domein	161.541,10	190.000,00	137.632,00
737000	Belasting op bouwen en verbouwen	18.810,20	150.000,00	37.714,55
737200	Belasting op niet-bebouwde percelen	32.867,70	56.000,00	68.878,80
737300	Belasting op ontbreken van parkeerplaatsen	50.000,00	80.000,00	0,00
737400	Leegstaande woningen en gebouwen	60.400,00	300.000,00	241.700,00
739000	GAS verkeersovertredingen	13.695,00	100.000,00	80.346,00
<b>Eindtotaal</b>		<b>28.476.242,07</b>	<b>29.450.672,83</b>	<b>29.232.260,67</b>

## Overzicht Financieel Vast Actief

jaarrekening 2018  
 Stad Tienen (NIS 24107)  
 Grote Markt 27  
 3300 Tienen

IR	Naam	totaal deelnemingen	nog te storten deelnemingen	volstorte deelnemingen	herwaarderings meerwaarde
29098	IWM - Intercomm Watermaatschappij: deelnemingen	136.648,01	-	136.648,01	
29099	VMW - De Watergroep: deelnemingen	7.387.225,00	3.392.031,36	3.995.193,64	
29100	Iverlek: deelnemingen	12.664.755,11	-	12.664.755,11	10.699.049,03
29122	Fraternitas nv: deelnemingen	4.957,87	2.478,93	2.478,94	
29123	VVM - De Lijn: deelnemingen	62.530,09	1.400,20	61.129,89	
29124	Gemeentedienst van België: deelnemingen	793,26	49,58	743,68	
29125	Huisvesting Tienen: deelnemingen	6.448,00	4.836,00	1.612,00	
29126	Sociaal Wonen arro Leuven: deelnemingen	5.425,00	2.142,34	3.282,66	
29127	Interleuven: deelnemingen	188.384,64	-	188.384,64	
29128	Finilek: deelnemingen	-	-	-	
29129	Ecoverf: deelnemingen	161.552,76	-	161.552,76	
29130	RIOBRA: deelneming	19.300.428,03	-	19.300.428,03	
30348	Crematorium Hofheide: deelneming	190.692,00	-	190.692,00	
37967	VMW-De Watergroep: deelnemingen verkoop IWM	382.425,00	9,00	382.416,00	
60834	Ethias - deelbewijzen	8.602,90	-	8.602,90	
61597	Zefier: deelneming	50,00	-	50,00	
		<b>40.500.917,67</b>	<b>3.402.947,41</b>	<b>37.097.970,26</b>	<b>10.699.049,03</b>

## Overzicht klasse 0

jaarrekening 2018  
 Stad Tienen (NIS 24107)  
 Grote Markt 27  
 3300 Tienen

AR	Omschrijving alg. rekening	Omschrijving ind. Rekening	Debetsaldo	Creditsaldo
<b>012020</b>	<b>Debiteuren borgstelling voor leningen aangegaan door AGB</b>			
		AGB: derden waarborgnemers	12.005.478,45	0,00
<b>012090</b>	<b>Debiteuren borgstelling voor leningen aangegaan door besturen v/d eredienst</b>			
		Kerkfabriek Heilig Hart: derden waarborgnemers	653.801,31	0,00
		Kerkfabriek Sint-Lambertus Overlaar: derden waarborgnemers	151.833,24	0,00
		Kerkfabriek Sint-Odolphus Bost	497.145,83	0,00
		Kerkfabriek St-Laurentius: derden waarborgnemers	148.028,51	0,00
		Kerkfabriek Vissenaken: derden waarborgnemers	882.971,82	0,00
<b>012900</b>	<b>Debiteuren borgstelling voor leningen aangegaan door andere entiteiten</b>			
		Iverlek: derden waarborgnemers	484.693,63	0,00
		IWM: derden waarborgnemers	56.986,83	0,00
		Zefier: deelneming	112.986,55	0,00
<b>013020</b>	<b>Cred. wegens borgstel. vr fin. schulden aangegaan dr autonome gemeentebedrijven</b>			
		ING: beneficiant van de waarborg	0,00	11.984.775,38
<b>013090</b>	<b>Cred. wegens borgstel. vr fin. schulden aangegaan dr besturen van de eredienst</b>			
		Belfius: beneficiant van de waarborg	0,00	214.951,61
		Fortis: beneficiant van de waarborg	0,00	48.599,55
		ING: beneficiant van de waarborg	0,00	797.453,75
		KBC: beneficiant van de waarborg	0,00	1.240.766,91
<b>013900</b>	<b>Cred. wegens borgstel. vr fin. schulden aangegaan dr andere entiteiten</b>			
		Argenta: beneficiant van de waarborg	0,00	242.404,20
		Diverse banken: beneficiant van de waarborg	0,00	112.986,55
		Fortis: beneficiant van de waarborg	0,00	52.711,96
		KBC: beneficiant van de waarborg	0,00	299.276,26
<b>032000</b>	<b>Ontvangen zekerheden</b>			
		5Nines bvba	1.500,00	0,00
		Inbev: klasse 0	5.000,00	0,00
<b>033000</b>	<b>Zekerheidstellers</b>			
		5Nines bvba	0,00	1.500,00
		Inbev: klasse 0	0,00	5.000,00
<b>090100</b>	<b>Bestemde gelden voor exploitatie-uitgaven</b>			
		GEEN	300.613,00	0,00
<b>091000</b>	<b>Bestemde gelden</b>			
		GEEN	0,00	300.613,00
<b>Eindtotaal</b>			<b>15.301.039,17</b>	<b>15.301.039,17</b>

## Overzicht financiële schulden

jaarrekening 2018  
 Stad Tienen (NIS 24107)  
 Grote Markt 27  
 3300 Tienen

AARD	OMSCHRIJVING	Bedrag leningen (1)	Omgezette Leningen (2)	Op te nemen leningen (3)=(1)-(2)	Resterende schuld (incl KT) (4)	Afgelost (5)=(2)-(4)	Tranches dienstjaar (6)	Tranches KT volg. Dienstj. (7)	Gecum Aflossing (incl N+1) (8)=(5)+(7)	Schuld op LT einde dienstjaar (9)=(2)-(8)
<b>172</b>	<b>Leasingen ten laste van de gemeente</b>	<b>2.225.805,39</b>	<b>2.225.805,39</b>		<b>522.327,63</b>	<b>1.703.477,76</b>	<b>80.333,19</b>	<b>36.349,39</b>	<b>1.739.827,15</b>	<b>485.978,24</b>
	Diverse	2.225.805,39	2.225.805,39		522.327,63	1.703.477,76	80.333,19	36.349,39	1.739.827,15	485.978,24
	Leasing 62010: KBC Bergé	1.252.144,82	1.252.144,82		-	1.252.144,82	45.381,88	-	1.252.144,82	-
	Leasing 62011: Cofely Zwembad	973.660,57	973.660,57		522.327,63	451.332,94	34.951,31	36.349,39	487.682,33	485.978,24
<b>173</b>	<b>Leningen ten laste van de gemeente</b>	<b>31.744.262,66</b>	<b>31.744.262,66</b>	<b>-</b>	<b>18.874.061,07</b>	<b>12.870.201,59</b>	<b>1.890.533,23</b>	<b>1.854.987,91</b>	<b>14.725.189,50</b>	<b>17.019.073,16</b>
	<b>BELFIUS</b>	10.277.378,26	10.277.378,26	-	2.077.309,29	8.200.068,97	953.771,80	753.061,47	8.953.130,44	1.324.247,82
	volgens controle tabel	10.277.378,26	10.277.378,26	-	2.077.309,29	8.200.068,97	721.018,86	753.061,47	8.953.130,44	1.324.247,82
	aflossingen op afgeloste leningen						232.752,94			-
										-
	<b>BNPparibas-fortis</b>	2.640.596,95	2.640.596,95	-	433.029,92	2.207.567,03	196.589,12	185.327,30	2.392.894,33	247.702,62
	volgens controle tabel	2.640.596,95	2.640.596,95	-	433.029,92	2.207.567,03	196.589,12	185.327,30	2.392.894,33	247.702,62
	aflossingen op afgeloste leningen									-
										-
	<b>ING</b>	8.826.287,45	8.826.287,45	-	6.803.641,31	2.022.646,14	518.687,11	472.770,80	2.495.416,94	6.330.870,51
	aflossingen op afgeloste leningen 900003			-	-	-	49.782,06		-	-
	ING 900004	3.826.287,45	3.826.287,45	-	2.446.315,45	1.379.972,00	250.904,00	250.904,00	1.630.876,00	2.195.411,45
	ING 900005	3.000.000,00	3.000.000,00	-	2.614.409,42	385.590,58	130.796,43	133.116,34	518.706,92	2.481.293,08
	ING 900006	2.000.000,00	2.000.000,00	-	1.742.916,44	257.083,56	87.204,62	88.750,46	345.834,02	1.654.165,98
	<b>KBC</b>	10.000.000,00	10.000.000,00	-	9.560.080,55	439.919,45	221.485,20	443.828,34	883.747,79	9.116.252,21
	KBC 420-1618990-67	3.000.000,00	3.000.000,00	-	2.735.312,34	264.687,66	133.242,23	135.063,58	399.751,24	2.600.248,76
	KBC 420-1657995-78	2.000.000,00	2.000.000,00	-	1.824.768,21	175.231,79	88.242,97	89.515,19	264.746,98	1.735.253,02
	KBC 420-2593221-30	5.000.000,00	5.000.000,00	-	5.000.000,00	-	-	219.249,57	219.249,57	4.780.750,43

AARD	OMSCHRIJVING	Bedrag leningen (1)	Omgezette Leningen (2)	Op te nemen leningen (3)=(1)-(2)	Resterende schuld (incl KT) (4)	Afgelost (5)=(2)-(4)	Tranches dienstjaar (6)	Tranches KT volg. Dienstj. (7)	Gecum Aflossing (incl N+1) (8)=(5)+(7)	Schuld op LT einde dienstjaar (9)=(2)-(8)
	Andere	-	-	-	-	-	-	-	-	-
	Len 58021 Es Finance	4.619.492,18	4.619.492,18	-	2.889.111,71	1.730.380,47	187.581,59	189.035,15	1.919.415,62	2.700.076,56
	Len 58022 Es Finance	697.723,08	697.723,08	-	431.448,92	266.274,16	28.006,13	28.223,99	294.498,15	403.224,93

173	Leningen ten laste van de gemeente	-	-	-	-	-	-	-	-	-
-----	------------------------------------	---	---	---	---	---	---	---	---	---

BNP Paribas

-	-	-	-	-	-	-	-	-	-	-

4390	Kortlopende thesauriebewijzen (CPs)	-	-	0	-	-	-	3.500.000,00	-	-
------	-------------------------------------	---	---	---	---	---	---	--------------	---	---

Belfius

thesauriebewijzen

-	-	-	-	-	-	-	-	3.500.000,00		-
								3.500.000,00		

#### SAMENVATTENDE TABEL MBT SCHULD (KT+LT) EINDE 2018

TOTALE SCHULD	AR 42+43		AR 173
	KORTE TERMIJN	LANGE TERMIJN	
Financiële schulden (oorsprong LT)	22.716.949,33	2.108.596,44	20.608.352,89
Financiële schulden (oorsprong KT)	3.500.000,00	3.500.000,00	
<b>26.216.949,33</b>	<b>5.608.596,44</b>	<b>20.608.352,89</b>	

## Overzicht financiële rekeningen

jaarrekening 2018  
Stad Tienen (NIS 24107)  
Grote Markt 27  
3300 Tienen

Algemene rek	Omschrijving alg rek	IR	Naam	Debetsaldo
530000	Termijndeposito's - nominale waarde	22095	BELFIUS TRE LEG	124,59
		22097	BELFIUS TREASUR	4.837.168,17
		22106	KBC Spaar	435.044,49
		23481	BNP SPAAR	6.774,31
		29211	ING Groen	51.388,53
		36025	TREAS SPECIAL	3.011.546,87
		<b>Totaal Termijndeposito's - nominale waarde</b>		
550000	R/C Kredietinstellingen	20380	KBC zichtrek	9.024,55
		21998	BNP PARI ZICHT	606.995,11
		22092	BELFIUS LEN98	57.802,26
		22093	BELFIUS Toelage	153.157,47
		22096	BELFIUS 1901	883,83
		22101	ING BUSINESS	11.810,08
		57503	Provisie TUD	248,06
		57504	Provisie SocZ	219,54
		57506	Provisie ART-MU	244,50
		57507	Provisie BIB	248,71
		57508	Provisie Jeugd	239,07
		57509	Provisie SEC	242,50
		57764	Provisie ART-TE	21,49
		9545	BELFIUS RC	557.340,89
<b>Totaal R/C Kredietinstellingen</b>			<b>1.398.478,06</b>	
550003	Kredietopeningen op leningen	29852	Belfius KO 6443	15.744,07
		29853	Belfius KO 6445	104.728,80
		29855	Belfius KO 6446	53.720,84
<b>Totaal Kredietopeningen op leningen</b>			<b>174.193,71</b>	
570000	Kassen Loketten ALFA	13484	MARYSE	500,00
		17528	KATHY	500,00
		31696	EVY	500,00
		32571	KAS JEUGD	1.000,00
		41580	Christine bev	500,00
		52741	KAS HILDE L	500,00
		55567	KAS SABRA	500,00
		58777	KAS KIM	500,00
		59842	KAS SNELBALIE 2	600,00
		60870	Betaalzuil BIB	1.408,00
		9540	Kas Snelbalie 1	600,00
		9548	MARTINE	500,00
		9550	TINE	500,00
		9551	HILDE	500,00
		9552	NADJA	500,00
		9553	MICHELE	1.188,50
		9554	ELKE	500,00
9556	BURG STAND	250,00		
9559	STADSMAGAZIJN	100,00		
<b>Totaal Kassen Loketten ALFA</b>			<b>11.146,50</b>	
570100	Kassen Intern Rekenplichtigen ALFA	60871	Kluis BIB	249,90
		9555	Hoofdkas BZ	22.705,70
		9568	Christine	11.282,41
<b>Totaal Kassen Intern Rekenplichtigen ALFA</b>			<b>34.238,01</b>	
570200	Kassen Loketten Extern	29839	KAS SPORT	1.800,00
<b>Totaal Kassen Loketten Extern</b>			<b>1.800,00</b>	
<b>Eindtotaal</b>			<b>9.961.903,24</b>	



### Overzicht vorderingen (schema J6)

jaarrekening 2018  
 Stad Tienen (NIS 24107)  
 Grote Markt 27  
 3300 Tienen  
 algemeen directeur: Patricia Willems  
 financieel directeur: Ans Aerts

Activa	2018
<b>Vorderingen op korte termijn</b>	<b>4.150.294</b>
Vorderingen uit ruiltransacties	925.815
Werkingsvorderingen uit exploitatie	477.947
Vorderingen wegens toegestane lening	148.979
Andere vorderingen	-
<i>vordering AGB</i>	
Te innen Opbrengsten	9.701
Overige vorderingen	2.035
Vooruitbetalingen	287.153
<i>wedde jan 2019; ..</i>	
Vorderingen uit niet-ruiltransacties	3.224.479
Vorderingen fiscaal	1.471.552
<i>vorderingen eigen belastingen</i>	<i>1.173.829</i>
<i>Min VI Gem: verkeersbelasting dec</i>	<i>41.444</i>
<i>Min VI Gem: opcentiemen OV</i>	<i>25.799</i>
<i>FOD financiën: personenbelasting</i>	<i>230.480</i>
Te innen opbrengsten	558
Vorderingen uit subsidies	1.678.101
<i>Tussenkomst in personeelskost Zoutleeuw</i>	<i>22.442</i>
<i>Min VI Gem: Aanvullende dotatie sectorale subsidie</i>	<i>199.746</i>
<i>Min VI Gem: Gemeentefonds: saldo 2018</i>	<i>556.806</i>
<i>Min VI Gem: Compensatie OV</i>	<i>87.752</i>
<i>Min Justitie: tv pers kost</i>	<i>11.846</i>
<i>Provincie-VI Brab: Brandweer tarificatie &amp; subs detailhandel</i>	<i>770.584</i>
<i>Kind &amp; Gezin, Gemeente Geetbets en Kortenaeken, ..</i>	<i>28.925</i>
Andere vorderingen	74.268
<i>Markten (facturatie 1sem 2018)</i>	<i>59.268</i>
<i>ontbrekende parkeerplaatsen</i>	<i>15.000</i>
<b>Vorderingen op LT &lt;1jaar vervallen</b>	<b>355.756</b>
<i>terugbetaling toegestane leningen KT</i>	<i>355.756</i>
<b>Vorderingen op lange termijn</b>	<b>8.107.886</b>
Vorderingen uit ruiltransacties	8.107.886
Vordering wegens toegestane lening	2.545.610
<i>Biogenerator</i>	<i>742.184</i>
<i>IWM</i>	<i>76.909</i>
<i>Vierkappers</i>	<i>10.000</i>
<i>AGB</i>	<i>1.624.426</i>
<i>Toegestane leningen: Vissenaken/Oplinter</i>	<i>92.091</i>
Overige vorderingen	5.562.276
<i>AGB: verkoop suikermuseum en zwembad</i>	<i>5.562.276</i>



### Overzicht schulden (schema J6)

jaarrekening 2018  
 Stad Tienen (NIS 24107)  
 Grote Markt 27  
 3300 Tienen  
 algemeen directeur: Patricia Willems  
 financieel directeur: Ans Aerts

Passiva	2018
<b>Schulden op korte termijn</b>	<b>11.366.741</b>
Schulden uit ruiltransacties	9.085.342
Vorzieningen voor risico's en kosten	1.489.679
<i>voorziening vakantiegeld personeel</i>	<i>749.500</i>
<i>voorziening pensioenen mandatarissen en statutairen</i>	<i>389.400</i>
<i>voorziening responsabiliseringsvergoeding</i>	<i>350.779</i>
Financiële schulden	3.500.133
<i>Kredietinstellingen - schulden in r/c</i>	<i>132,84</i>
<i>Kortlopende thesauriebewijzen (CP's)</i>	<i>5.000.000</i>
Diverse schulden op korte termijn uit ruiltransacties	4.095.530
<i>leveranciers</i>	<i>3.258.401</i>
<i>leasingsschulden</i>	<i>3.942</i>
<i>te betalen toegestane lening</i>	<i>221.826</i>
<i>schulden van leningen</i>	<i>341.503</i>
<i>Ontvangen borgtochten</i>	<i>103.342</i>
<i>Bedrijfsvoorheffing</i>	<i>73.237</i>
<i>RSZ</i>	<i>70.468</i>
<i>Bezoldigingen</i>	<i>6.374</i>
<i>Andere vergoedingen</i>	<i>16.437</i>
Schulden uit niet-ruiltransacties	172.803
<i>te betalen btw</i>	<i>21.968</i>
<i>diverse ontvangen vooruitbetalingen</i>	<i>694</i>
<i>Markten: vooruitbetaling op marktgeld 1ste sem 2018</i>	<i>63.540</i>
<i>te betalen toelagen</i>	<i>86.601</i>
Schulden op lange termijn die binnen het jaar vervallen	2.108.596
<i>leasingsschulden</i>	<i>36.349</i>
<i>schulden van leningen</i>	<i>2.072.247</i>
<b>Schulden op lange termijn</b>	<b>31.303.676</b>
Schulden uit ruiltransacties	30.425.647
Vorzieningen voor risico's en kosten	9.817.294
<i>voorziening pensioenen &amp; aansprakelijkheidsbijdrage</i>	<i>9.817.294</i>
Financiële schulden	20.608.353
<i>Lening en leasingsschulden</i>	<i>20.608.353</i>
Schulden uit niet-ruiltransacties	878.029
<i>OCMW verwerking resultaat</i>	<i>878.029</i>

## Overzicht materiële verschillen: Exploitatiebudget

jaarrekening 2018  
 Stad Tienen (NIS 24107)  
 Grote Markt 27  
 3300 Tienen

Beleidsdomein omschrijving	AR	Omschrijving AR2cijfers	Krediet 2018	Rekening 2018	Vershil krediet - rekening 2018	verantwoording verschillen
<b>Algemene financiering</b>	61	Werkingskosten	739,00	0,00	739,00	
	64	Toegestane werkingstoelagen en andere overdrachten	147.000,00	50.708,55	96.291,45	minderwaarde op andere BV aangerekend , aanslagbiljet belasting OV in 2019 ontvangen daarom in 2018 niets geboekt
	65	Financiële kosten	405.278,00	398.127,60	7.150,40	
	73	Fiscale opbrengsten	29.350.672,83	29.151.914,67	198.758,16	opbrengsten OV +220.000, bel op afgifte HV +75.000 bel verbouwen -100.000, bel ontbr pp -80.000, belast drijfkracht -100.000
	74	Werkingsubsidies en andere operationele ontvangsten	12.562.030,74	12.793.128,14	-231.097,40	meer ontvangen van gemeentefonds +217.000
	75	Financiële opbrengsten	10.250,00	966,76	9.283,24	intrest op beleggingen zijn overraamd
<b>Beleids- en projectmanagement</b>	60	Werkingskosten	0,00	0,00	0,00	
	61	Werkingskosten	2.295.405,32	2.037.108,58	258.296,74	overraming opleidingen (40.000) beheerskosten ICT (50.000), werkings act-619 (40.000) en onderramingen voor technische benodigdheden pers dienst (60.000) en erelonen advocaten (26.000)
	62	Personeelskosten	5.193.616,38	4.981.109,67	212.506,71	onderramingen op diverse beleidsitem van gemiddeld 4%
	64	Toegestane werkingstoelagen en andere overdrachten	14.214.095,91	14.208.139,64	5.956,27	
	70	Opbrengsten uit de werking	3.000,00	1.617,00	1.383,00	
	74	Werkingsubsidies en andere operationele ontvangsten	384.117,00	115.455,49	268.661,51	dotatie politiezone niet aangepast aan resultaat rekening 2017
<b>Burger en welzijnszaken</b>	61	Werkingskosten	934.798,16	832.821,63	101.976,53	overraming van werkingskosten burgerzaken
	62	Personeelskosten	1.085.187,00	1.070.007,15	15.179,85	
	64	Toegestane werkingstoelagen en andere overdrachten	59.750,00	53.800,00	5.950,00	
	70	Opbrengsten uit de werking	270.500,00	233.815,76	36.684,24	
	73	Fiscale opbrengsten	100.000,00	80.346,00	19.654,00	
	74	Werkingsubsidies en andere operationele ontvangsten	415.048,00	489.814,72	-74.766,72	niet voorziene ontvangst van personeelssubsidies K&G
<b>Lokale economie</b>	61	Werkingskosten	76.598,37	51.933,99	24.664,38	actie 630 overraamd
	62	Personeelskosten	71.772,45	75.023,44	-3.250,99	
	64	Toegestane werkingstoelagen en andere overdrachten	142.000,00	114.000,00	28.000,00	actie 630 overraamd
	70	Opbrengsten uit de werking	9.550,00	9.550,00	0,00	
	74	Werkingsubsidies en andere operationele ontvangsten	11.336,00	9.961,04	1.374,96	
<b>Stadsontwikkeling</b>	61	Werkingskosten	442.838,98	257.481,40	185.357,58	act-655 overraming 50.000, act-652 met 55.000 en kredieten techn benodigdheden overraamd met 50.000
	62	Personeelskosten	1.277.513,27	1.312.285,02	-34.771,75	
	64	Toegestane werkingstoelagen en andere overdrachten	115.250,00	196.636,28	-81.386,28	afrekening IGS
	70	Opbrengsten uit de werking	0,00	913,00	-913,00	
	74	Werkingsubsidies en andere operationele ontvangsten	188.789,00	405.791,93	-217.002,93	afrekening IGS
	75	Financiële opbrengsten	0,00	126,26	-126,26	
<b>Technisch uitvoerende diensten</b>	60	Werkingskosten	5.090,00	0,00	5.090,00	
	61	Werkingskosten	4.736.807,11	4.551.353,85	185.453,26	gemiddelde overraming van 4%, kleinere afwijkingen diverse JBR en toewijzing tijdel inrichting stationsplein aan exploitatie ipv investeringen, alsook electriciteitskosten verhoging (40.000) en ophalen huisvuil (50.000) alsook op act-662 (85.000) en act-515 (50.000)
	62	Personeelskosten	3.069.421,68	3.118.190,43	-48.768,75	
	64	Toegestane werkingstoelagen en andere overdrachten	719.705,32	674.411,28	45.294,04	overraming toelagen Wateringen (47.000)
	70	Opbrengsten uit de werking	0,00	0,00	0,00	
	74	Werkingsubsidies en andere operationele ontvangsten	1.306.928,00	1.497.427,82	-190.499,82	meer ontvangen parkeeropbrengsten, subsidie tijdelijke inrichting stationsomgeving-> voorzien op AR 15 ipv exploitatie
	75	Financiële opbrengsten	1.705.000,00	1.810.599,03	-105.599,03	meer ontvangsten dividenden
<b>Vrije tijdszaken</b>	60	Werkingskosten	25.000,00	24.257,98	742,02	
	61	Werkingskosten	2.290.980,33	2.071.828,06	219.152,27	overramingen op diverse beleidsitem
	62	Personeelskosten	6.319.347,78	6.312.041,34	7.306,44	
	64	Toegestane werkingstoelagen en andere overdrachten	2.676.926,38	2.790.450,19	-113.523,81	AGB prijssubsidie is meer dan geraamd, doorstorting inschrijvingsgeld ART is meer dan voorzien
	70	Opbrengsten uit de werking	885.000,00	849.087,60	35.912,40	
	74	Werkingsubsidies en andere operationele ontvangsten	1.617.277,00	1.757.891,36	-140.614,36	inkomst inschrijvingsgeld ART is meer dan voorzien, ontvangst dading Min VI van 40.000euro is niet voorzien
	75	Financiële opbrengsten	300.000,00	300.000,00	0,00	



## Overzicht materiële verschillen: Investeringsbudget

jaarrekening 2018  
 Stad Tienen (NIS 24107)  
 Grote Markt 27  
 3300 Tienen

Beleidsdoelstelling	Beleidsdoelstelling omschrijving	krediet 2018	rekening 2018	verschil krediet - rekening 2018	verantwoording verschillen	
BD001	iedereen thuis in Tienen: thuishoren en thuiskomen in Tienen	uitgaven	1.414.820,00	833.729,69	581.090,31	act-662 Rollend materiaal(226.000) + act-658 culturele zalen (120.000) + act-657 opwaardering buurten(107.000)
		ontvangsten	66.250,00	59.989,28	6.260,72	
BD002	Een duurzaam Tienen door verantwoord te werken aan de leefbaarheid van morgen	uitgaven	7.543.142,46	2.872.483,56	4.670.658,90	Act 616 Voetpaden viander, heraanleg noordelijke vesten
		ontvangsten	3.806.725,00	43.316,66	3.763.408,34	niet gerealiseerde verkoop Werkmanssteeg (775.000) Donsite (1.050.000), Kazerne Blok D & L (140.000), school St-Truidensesteenweg (485.000)
BD003	Tienen werkt: het uitbouwen van een kwalitatieve dienstverlening en het faciliteren van ondernemerschap	uitgaven	412.075,04	199.304,58	212.770,46	act-650 aankoop software (80.000) en kantooruitrusting (130.000)
		ontvangsten	-	4.500,00	- 4.500,00	
BD01P	ruimtelijke visuele structuur	uitgaven	460.425,87	157.897,49	302.528,38	Act-86 renovatie gebouw ART (235.000) en act-100 restauratie St Lambertuskerk
		ontvangsten	-	-	-	
GBB		uitgaven	2.803.645,97	1.026.230,71	1.777.415,26	0410-00 Politie inv subs (415.000) + kerfabriek inv subs(350.000) + participatiefonds (237.000) + wegen VDJ (437.000)
		ontvangsten	1.022.705,00	110.400,00	912.305,00	verkoop terreinen niet gerealiseerd in 2018 (GBB-ECON)
<b>totaal</b>		<b>uitgaven</b>	<b>12.634.109,34</b>	<b>5.089.646,03</b>	<b>7.544.463,31</b>	
		<b>ontvangsten</b>	<b>4.895.680,00</b>	<b>218.205,94</b>	<b>4.677.474,06</b>	



## Overzicht materiële verschillen: Liquiditeitenbudget

jaarrekening 2018  
Stad Tienen (NIS 24107)  
Grote Markt 27  
3300 Tienen

	Krediet 2018	Rekening 2018	Verschil krediet - rekening 2018	verantwoording verschillen
ontvangsten	5.382.909,11	5.348.979,25	33.929,86	terugvordering toegestane lening FFH (3.815) niet geraamd terugvordering toegestane lening AGB is teveel geraamd (37.745)
uitgaven	2.984.592,92	2.441.708,26	542.884,66	overraming toegestane lening aan AGB (AGB heeft minder investeringen gerealiseerd in 2018)

**Jaar** : 2018  
**Periode** : Openingsperiode - Afsluitingsperiode  
**Invoerdatum** : alle  
**Rekeningnummer** :  
**Totaliseer** : niets  
**Mutatie** : standaard  
**Met eindejaarsboekingen** : nee  
**Kostenplaatsen** : alle  
**Budgettaire entiteit** : test

ALGEMENE REKENING		Totaal D	Totaal C	Debetsaldo	Creditsaldo
012020	Debiteuren borgstelling voor leningen aangegaan door AGB	€ 12.705.246,62	€ 699.768,17	€ 12.005.478,45	€ 0,00
012090	Debiteuren borgstelling voor leningen aangegaan door besturen v/d eredienst	€ 2.530.518,18	€ 196.737,47	€ 2.333.780,71	€ 0,00
012900	Debiteuren borgstelling voor leningen aangegaan door andere entiteiten	€ 654.667,01	€ 0,00	€ 654.667,01	€ 0,00
013020	Cred. wegens borgstel. vr fin. schulden aangegaan dr autonome gemeentebedrijven	€ 699.768,17	€ 12.684.543,55	€ 0,00	€ 11.984.775,38
013090	Cred. wegens borgstel. vr fin. schulden aangegaan dr besturen van de eredienst	€ 196.737,47	€ 2.498.509,29	€ 0,00	€ 2.301.771,82
013900	Cred. wegens borgstel. vr fin. schulden aangegaan dr andere entiteiten	€ 0,00	€ 707.378,97	€ 0,00	€ 707.378,97
032000	Ontvangen zekerheden	€ 6.500,00	€ 0,00	€ 6.500,00	€ 0,00
033000	Zekerheidstellers	€ 0,00	€ 6.500,00	€ 0,00	€ 6.500,00
090100	Bestemde gelden voor exploitatie-uitgaven	€ 300.613,00	€ 0,00	€ 300.613,00	€ 0,00
091000	Bestemde gelden	€ 0,00	€ 300.613,00	€ 0,00	€ 300.613,00
109000	Saldo beginbalans	€ 0,00	€ 65.438.922,69	€ 0,00	€ 65.438.922,69
122000	Herwaarderingsreserves op financiële vaste activa	€ 724.115,66	€ 11.423.164,68	€ 0,00	€ 10.699.049,02
140000	Overgedragen overschot	€ 0,00	€ 23.837.640,65	€ 0,00	€ 23.837.640,65
141000	Overgedragen tekort	€ 19.189.027,00	€ 2.575.155,77	€ 16.613.871,23	€ 0,00
150000	Investeringsubsidies en -schenkingen in kapitaal op korte termijn	€ 79.964,62	€ 22.072.253,22	€ 0,00	€ 21.992.288,60
150009	Investeringsubsidies en -schenkingen in kapitaal op ko - in resultaat opgenomen	€ 10.018.927,89	€ 0,00	€ 10.018.927,89	€ 0,00
152000	Investeringsubsidies in de vorm van terugbetaling van leningen	€ 0,00	€ 3.095.446,45	€ 0,00	€ 3.095.446,45
152009	Investeringsubsidies in de vorm van terugbetaling van - in resultaat opgenomen	€ 2.606.609,77	€ 0,00	€ 2.606.609,77	€ 0,00
159000	Overige schenkingen	€ 0,00	€ 1.338.520,11	€ 0,00	€ 1.338.520,11
159009	Overige schenkingen - in resultaat opgenomen	€ 3.720,53	€ 0,00	€ 3.720,53	€ 0,00
160000	Voorzieningen voor pensioenen (ex) mandatarissen	€ 0,00	€ 5.280.512,91	€ 0,00	€ 5.280.512,91
160001	Voorzieningen voor responsabiliseringsbijdrage	€ 0,00	€ 4.161.993,00	€ 0,00	€ 4.161.993,00
160002	Voorzieningen voor pensioenen statutaire	€ 0,00	€ 374.788,03	€ 0,00	€ 374.788,03
172100	Andere leasingschulden en soortgelijke schulden	€ 36.349,39	€ 522.327,64	€ 0,00	€ 485.978,25
173300	Schulden aan kredietinstellingen aangegaan door het bestuur	€ 2.072.247,16	€ 22.194.621,81	€ 0,00	€ 20.122.374,65
180000	Ontvangen vooruitbetalingen op investeringsubsidies	€ 0,00	€ 878.029,01	€ 0,00	€ 878.029,01
211000	Software	€ 210.650,75	€ 2.323,20	€ 208.327,55	€ 0,00

<b>ALGEMENE REKENING</b>		<b>Totaal D</b>	<b>Totaal C</b>	<b>Debetsaldo</b>	<b>Creditsaldo</b>
211009	Software - Geboekte afschrijvingen	€ 0,00	€ 91.279,00	€ 0,00	€ 91.279,00
214000	Plannen en studies	€ 2.990.927,45	€ 6.978,25	€ 2.983.949,20	€ 0,00
214007	Plannen en studies - Activa in aanbouw	€ 35.816,01	€ 0,00	€ 35.816,01	€ 0,00
214009	Plannen en studies - Geboekte afschrijvingen	€ 0,00	€ 2.177.532,11	€ 0,00	€ 2.177.532,11
220000	Terreinen	€ 9.589.980,76	€ 24.600,00	€ 9.565.380,76	€ 0,00
221000	Gebouwen	€ 35.868.530,90	€ 0,00	€ 35.868.530,90	€ 0,00
221007	Gebouwen - Activa in aanbouw	€ 973.752,47	€ 29.421,43	€ 944.331,04	€ 0,00
221009	Gebouwen - Geboekte afschrijvingen	€ 0,00	€ 24.373.297,23	€ 0,00	€ 24.373.297,23
221100	Uitrusting van gebouwen	€ 802.015,86	€ 86.498,48	€ 715.517,38	€ 0,00
221107	Uitrusting van gebouwen - Activa in aanbouw	€ 389.246,75	€ 0,00	€ 389.246,75	€ 0,00
221109	Uitrusting van gebouwen - Geboekte afschrijvingen	€ 0,00	€ 289.390,64	€ 0,00	€ 289.390,64
221200	Andere gebouwen - gemeenschapsgoederen	€ 507.322,49	€ 12.285,41	€ 495.037,08	€ 0,00
221209	Andere gebouwen - gemeenschapsgoederen - Geboekte afschrijvingen	€ 0,00	€ 323.559,61	€ 0,00	€ 323.559,61
222100	Uitrusting van Bebouwde terreinen - gemeenschapsgoederen	€ 5.218.730,61	€ 15.911,60	€ 5.202.819,01	€ 0,00
222109	Uitrusting van Bebouwde terreinen - gemeenschapsgoeder - Geboekte afschrijvingen	€ 0,00	€ 3.027.099,76	€ 0,00	€ 3.027.099,76
224000	Wegen	€ 107.829.106,71	€ 586.569,40	€ 107.242.537,31	€ 0,00
224007	Wegen - Activa in aanbouw	€ 1.780.380,92	€ 1.655.201,69	€ 125.179,23	€ 0,00
224009	Wegen - Geboekte afschrijvingen	€ 0,00	€ 76.264.409,30	€ 0,00	€ 76.264.409,30
225000	Overige infrastructuur betreffende de wegen	€ 7.023.860,06	€ 0,00	€ 7.023.860,06	€ 0,00
225007	Overige infrastructuur betreffende de wegen - Activa in aanbouw	€ 111.428,38	€ 111.428,38	€ 0,00	€ 0,00
225009	Overige infrastructuur betreffende de wegen - Geboekte afschrijvingen	€ 0,00	€ 3.853.991,39	€ 0,00	€ 3.853.991,39
226000	Waterlopen en waterbekkens	€ 569.041,42	€ 0,00	€ 569.041,42	€ 0,00
226009	Waterlopen en waterbekkens - Geboekte afschrijvingen	€ 0,00	€ 222.958,86	€ 0,00	€ 222.958,86
228000	Overige onroerende infrastructuur	€ 1.794.579,18	€ 9.008,90	€ 1.785.570,28	€ 0,00
228007	Overige onroerende infrastructuur - Activa in aanbouw	€ 58.491,93	€ 58.491,93	€ 0,00	€ 0,00
228009	Overige onroerende infrastructuur - Geboekte afschrijvingen	€ 0,00	€ 396.812,86	€ 0,00	€ 396.812,86
228100	Andere bouwwerken	€ 1.273.130,08	€ 0,00	€ 1.273.130,08	€ 0,00
228109	Andere bouwwerken - Geboekte afschrijvingen	€ 0,00	€ 1.264.836,88	€ 0,00	€ 1.264.836,88
232000	Installaties, machines en uitrusting - gemeenschapsgoederen	€ 4.996.052,85	€ 6.796,91	€ 4.989.255,94	€ 0,00
232009	Installaties, machines en uitrusting - gemeenschapsgoe - Geboekte afschrijvingen	€ 5.590,00	€ 3.736.511,12	€ 0,00	€ 3.730.921,12
232019	Installaties, machines en uitrusting - gemeensch - Geboekte waardeverminderingen	€ 1.206,91	€ 1.206,91	€ 0,00	€ 0,00
232100	Klein materiaal	€ 67.676,25	€ 0,00	€ 67.676,25	€ 0,00
232109	Klein materiaal - Geboekte afschrijvingen	€ 0,00	€ 61.258,70	€ 0,00	€ 61.258,70
240000	Meubilair - gemeenschapsgoederen	€ 1.421.512,94	€ 145,20	€ 1.421.367,74	€ 0,00
240009	Meubilair - gemeenschapsgoederen - Geboekte afschrijvingen	€ 0,00	€ 1.168.515,42	€ 0,00	€ 1.168.515,42
241000	Kantooruitrusting - gemeenschapsgoederen	€ 1.321.180,13	€ 9.140,71	€ 1.312.039,42	€ 0,00
241009	Kantooruitrusting - gemeenschapsgoederen - Geboekte afschrijvingen	€ 0,00	€ 923.388,96	€ 0,00	€ 923.388,96
242000	Rollend materieel - gemeenschapsgoederen	€ 1.533.753,22	€ 0,00	€ 1.533.753,22	€ 0,00
242009	Rollend materieel - gemeenschapsgoederen - Geboekte afschrijvingen	€ 0,00	€ 1.265.554,18	€ 0,00	€ 1.265.554,18
250200	Gebouwen in leasing - gemeenschapsgoederen	€ 1.223.684,32	€ 0,00	€ 1.223.684,32	€ 0,00
250209	Gebouwen in leasing - gemeenschapsgoederen - Geboekte afschrijvingen	€ 0,00	€ 856.579,04	€ 0,00	€ 856.579,04
260000	Terreinen - overige materiële vaste activa	€ 570.332,11	€ 110.400,00	€ 459.932,11	€ 0,00
260100	Uitrusting van terreinen en gebouwen - overige materiële vaste activa	€ 122.212,26	€ 0,00	€ 122.212,26	€ 0,00

ALGEMENE REKENING		Totaal D	Totaal C	Debetsaldo	Creditsaldo
260109	Uitrusting van terreinen en gebouwen - overige materiële - Geboekte afschrijvingen	€ 0,00	€ 120.495,46	€ 0,00	€ 120.495,46
261000	Gebouwen - overige materiële vaste activa	€ 3.104.687,51	€ 0,00	€ 3.104.687,51	€ 0,00
261009	Gebouwen - overige materiële vaste activa - Geboekte afschrijvingen	€ 0,00	€ 2.525.660,15	€ 0,00	€ 2.525.660,15
271000	Cultureel Erfgoed OG: gebouw	€ 14.794,09	€ 0,00	€ 14.794,09	€ 0,00
271100	Cultureel Erfgoed OG: onderhoudswerken	€ 11.701.460,94	€ 0,00	€ 11.701.460,94	€ 0,00
271107	Cultureel Erfgoed OG: onderhoudswerken - Activa in aanbouw	€ 10.456,22	€ 0,00	€ 10.456,22	€ 0,00
271109	Cultureel Erfgoed OG: onderhoudswerken - Geboekte afschrijvingen	€ 0,00	€ 9.847.749,96	€ 0,00	€ 9.847.749,96
275000	Cultureel Erfgoed RG	€ 1.848.793,13	€ 0,00	€ 1.848.793,13	€ 0,00
281000	Belang. in intergem. samenwerk. en soortg. ent. - AW	€ 52.774.669,88	€ 12.664.780,12	€ 40.109.889,76	€ 0,00
281100	Belang. in intergem. samenwerk. en soortg. ent. - te storten (-)	€ 17.708,89	€ 3.420.647,30	€ 0,00	€ 3.402.938,41
281800	Belang. in intergem. samenwerk. en soortg. ent. - geb. meerwaarde	€ 20.802.955,10	€ 10.103.906,07	€ 10.699.049,03	€ 0,00
284000	Andere aandelen - aanschaffingswaarde	€ 391.027,90	€ 0,00	€ 391.027,90	€ 0,00
284100	Andere aandelen - nog te storten bedragen (-)	€ 17.205,80	€ 17.214,80	€ 0,00	€ 9,00
288000	Borgtochten betaald in contanten	€ 3.200,00	€ 0,00	€ 3.200,00	€ 0,00
290300	Vorderingen wegens toegestane leningen - nominale waarde	€ 3.484.665,37	€ 939.055,31	€ 2.545.610,06	€ 0,00
290500	Overige vorderingen uit ruiltransacties op LT - nominale waarde	€ 5.762.276,33	€ 200.000,00	€ 5.562.276,33	€ 0,00
400000	Werkingsvorderingen uit ruiltransacties	€ 4.199.492,52	€ 3.721.545,66	€ 477.946,86	€ 0,00
400200	Vorderingen wegens toegestane leningen - nominale waarde	€ 316.883,62	€ 167.904,37	€ 148.979,25	€ 0,00
400500	Andere niet-operationele vorderingen uit ruiltransacties - nominale waarde	€ 2.311.911,42	€ 2.311.911,42	€ 0,00	€ 0,00
404000	Te innen opbrengsten uit ruiltransacties	€ 16.432,55	€ 10.294,91	€ 6.137,64	€ 0,00
404001	Op te maken creditnota's uit ruiltransacties	€ 58.562,88	€ 55.000,00	€ 3.562,88	€ 0,00
405000	Borgtochten betaald in contanten	€ 28.858,32	€ 26.823,32	€ 2.035,00	€ 0,00
406000	Vooruitbetalingen	€ 614.251,70	€ 327.098,32	€ 287.153,38	€ 0,00
411000	Terug te vorderen btw	€ 3.029,32	€ 3.029,32	€ 0,00	€ 0,00
413000	Vorderingen uit fiscale opbrengsten	€ 6.004.416,88	€ 4.844.972,06	€ 1.159.444,82	€ 0,00
413009	Vorderingen uit gasboetes	€ 91.608,00	€ 77.223,50	€ 14.384,50	€ 0,00
413010	Vorderingen uit aanvullende fiscale opbrengsten	€ 26.504.337,14	€ 26.206.614,49	€ 297.722,65	€ 0,00
414000	Te innen opbrengsten uit niet-ruiltransacties	€ 558,00	€ 0,00	€ 558,00	€ 0,00
415100	Vorderingen wegens investeringssubsidies	€ 244.941,12	€ 244.941,12	€ 0,00	€ 0,00
415300	Vorderingen wegens werkingssubsidies	€	€	€ 1.678.101,23	€ 0,00
		4.622.565.408,30	4.620.887.307,07		
416000	Diverse operationele vorderingen uit niet-ruiltransacties - nominaal bedrag	€ 105.630,43	€ 46.362,71	€ 59.267,72	€ 0,00
416001	Diverse operationele vorderingen uit niet-ruiltransacties - nominaal bedrag	€ 15.000,00	€ 0,00	€ 15.000,00	€ 0,00
416100	Diverse niet-operationele vorderingen uit niet-ruiltransacties - nominaal bedrag	€ 5.000.000,00	€ 5.000.000,00	€ 0,00	€ 0,00
422101	Andere leasingschulden en soortgelijke schulden	€ 80.333,21	€ 116.682,60	€ 0,00	€ 36.349,39
423301	Schulden aan kredietinstellingen aangegaan door het bestuur	€ 2.277.329,25	€ 4.349.576,30	€ 0,00	€ 2.072.247,05
433000	Kredietinstellingen - Schulden in rekening-courant	€ 0,00	€ 132,84	€ 0,00	€ 132,84
439000	Kortlopende thesauriebewijzen (CP's)	€ 27.000.000,00	€ 30.500.000,00	€ 0,00	€ 3.500.000,00
440000	Leveranciers	€ 17.024.782,30	€ 19.205.906,66	€ 0,00	€ 2.181.124,36
440100	Leveranciers uit investeringen	€ 4.881.691,10	€ 5.546.710,59	€ 0,00	€ 665.019,49
444000	Te ontvangen facturen	€ 403.411,61	€ 815.668,61	€ 0,00	€ 412.257,00
445200	Vervallen kapitaalaflossingen en vervallen intrest inzake leasingschulden	€ 93.148,22	€ 97.090,54	€ 0,00	€ 3.942,32
445300	Vervallen kapitaalaflossingen en vervallen intrest aan kredietinstellingen	€ 3.130.862,19	€ 3.472.364,72	€ 0,00	€ 341.502,53
446000	Te betalen toegestane leningen	€ 2.124.128,99	€ 2.345.955,42	€ 0,00	€ 221.826,43

ALGEMENE REKENING		Totaal D	Totaal C	Debetsaldo	Creditsaldo
449200	Te betalen en terug te betalen borgtochten	€ 3.200,00	€ 3.200,00	€ 0,00	€ 0,00
449300	Borgtochten Bouwtaksen ontvangen in contanten	€ 54.176,78	€ 140.245,68	€ 0,00	€ 86.068,90
449303	Borgtochten materiaal kinderopvang ontvangen in contanten	€ 1.444,61	€ 2.417,93	€ 0,00	€ 973,32
449306	Waarborgen voor huurinstrumenten ART	€ 17.900,00	€ 34.200,00	€ 0,00	€ 16.300,00
449900	Andere overige schulden uit ruiltransacties	€ 270.447,53	€ 270.447,53	€ 0,00	€ 0,00
453000	Ingehouden voorheffing	€ 2.477.458,65	€ 2.550.695,34	€ 0,00	€ 73.236,69
454000	Rijksdienst voor Sociale Zekerheid	€ 11.564.441,69	€ 11.634.909,26	€ 0,00	€ 70.467,57
455000	Bezoldigingen	€ 10.241.850,25	€ 10.248.224,29	€ 0,00	€ 6.374,04
459000	Andere sociale schulden	€ 578.205,16	€ 594.642,18	€ 0,00	€ 16.437,02
460000	Voorzieningen voor pensioenen (ex) mandatarissen	€ 337.765,00	€ 694.765,00	€ 0,00	€ 357.000,00
460001	Voorzieningen voor responsabiliseringsbijdrage	€ 212.242,00	€ 563.021,00	€ 0,00	€ 350.779,00
460002	Voorzieningen voor pensioenen statutairen	€ 0,00	€ 32.400,00	€ 0,00	€ 32.400,00
461000	Voorzieningen voor vakantiegeld	€ 3.057,17	€ 752.557,55	€ 0,00	€ 749.500,38
475000	Te betalen btw	€ 1.583.356,00	€ 1.605.323,98	€ 0,00	€ 21.967,98
476500	Te betalen belastingen en taksen	€ 166.033,13	€ 166.033,13	€ 0,00	€ 0,00
483000	Ontvangen vooruitbetalingen	€ 10.006.453,65	€ 10.007.147,65	€ 0,00	€ 694,00
483003	Ontvangen vooruitbetalingen op marktgeld 1sem N+1	€ 61.965,00	€ 125.505,00	€ 0,00	€ 63.540,00
489000	Andere overige schulden uit niet-ruiltransacties	€ 14.859.898,76	€ 14.946.499,85	€ 0,00	€ 86.601,09
494300	Vorderingen wegens toegestane leningen die binnen het jaar vervallen	€ 366.774,28	€ 211.018,35	€ 155.755,93	€ 0,00
494900	Overige vorderingen uit ruiltransacties die binnen het jaar vervallen	€ 400.000,00	€ 200.000,00	€ 200.000,00	€ 0,00
499000	Te identificeren inningen	€ 180,40	€ 180,40	€ 0,00	€ 0,00
499200	Betalingen in uitvoering	€ 38.146.091,63	€ 38.146.091,63	€ 0,00	€ 0,00
499300	Wachtrekening mbt rechtzettingen	€ 3.342.667,68	€ 3.342.667,68	€ 0,00	€ 0,00
499310	Wachtrekening Kasverschillen ALFA kassa	€ 1.139,25	€ 1.139,25	€ 0,00	€ 0,00
499319	Wachtrekening Kasverschillen Foxboek	€ 29,98	€ 29,98	€ 0,00	€ 0,00
499501	Inningen via hulpdagboek	€ 4.956.306,56	€ 4.956.306,56	€ 0,00	€ 0,00
499700	Diverse verrichtingen Kassa Onthaal	€ 207,48	€ 207,48	€ 0,00	€ 0,00
499800	Diverse verrichting voor derden	€ 217.242,31	€ 217.242,31	€ 0,00	€ 0,00
499900	Wachtrekening Lonen	€ 62.714,76	€ 62.714,76	€ 0,00	€ 0,00
499980	Wachtrekeningen ART	€ 262.722,60	€ 262.722,60	€ 0,00	€ 0,00
499999	Wachtrekening beginbalans	€ 22.271.239,53	€ 22.271.239,53	€ 0,00	€ 0,00
530000	Termijndeposito's - nominale waarde	€ 48.642.330,57	€ 40.300.283,61	€ 8.342.046,96	€ 0,00
550000	R/C Kredietinstellingen	€ 173.573.396,14	€ 172.174.918,08	€ 1.398.478,06	€ 0,00
550002	Kredietinstellingen in uitvoering	€ 38.146.091,63	€ 38.146.091,63	€ 0,00	€ 0,00
550003	Kredietopeningen op leningen	€ 174.193,71	€ 0,00	€ 174.193,71	€ 0,00
570000	Kassen Loketten ALFA	€ 311.643,50	€ 300.497,00	€ 11.146,50	€ 0,00
570100	Kassen Intern Rekenplichtigen ALFA	€ 3.573.608,23	€ 3.539.370,22	€ 34.238,01	€ 0,00
570200	Kassen Loketten Extern	€ 3.208,00	€ 1.408,00	€ 1.800,00	€ 0,00
570400	Bancontact Snelbalie	€ 167.593,55	€ 167.593,55	€ 0,00	€ 0,00
570402	Bancontact Jeugd	€ 12.602,20	€ 12.602,20	€ 0,00	€ 0,00
570403	Bancontact Bevolking	€ 205.809,82	€ 205.809,82	€ 0,00	€ 0,00
570404	Bancontact Vreemdelingen	€ 11.260,75	€ 11.260,75	€ 0,00	€ 0,00
570405	Bancontact Burgerlijke Stand	€ 2.650,00	€ 2.650,00	€ 0,00	€ 0,00

ALGEMENE REKENING		Totaal D	Totaal C	Debetsaldo	Creditsaldo
580000	Interne overboekingen	€ 136.686.600,14	€ 136.686.600,14	€ 0,00	€ 0,00
580001	Interne overboeking BC Snelbalie	€ 168.834,83	€ 168.834,83	€ 0,00	€ 0,00
580002	Interne overboeking BC Bevolking	€ 210.672,46	€ 210.672,46	€ 0,00	€ 0,00
580004	Interne overboekingen BC Jeugd	€ 12.254,20	€ 12.254,20	€ 0,00	€ 0,00
580005	Interne overboeking BC Vreemdelingenzaken	€ 11.188,75	€ 11.188,75	€ 0,00	€ 0,00
580006	Interne overboekingen BC Burgelijke stand	€ 3.195,13	€ 3.195,13	€ 0,00	€ 0,00
600000	Aankopen van grondstoffen, hulpstoffen en handelsgoederen	€ 46.029,68	€ 21.771,70	€ 24.257,98	€ 0,00
610000	Huur en huurlasten van onroerende goederen	€ 104.811,36	€ 43.743,13	€ 61.068,23	€ 0,00
610200	Overige vergoedingen voor het gebruik van onroerende goederen	€ 697.451,48	€ 0,00	€ 697.451,48	€ 0,00
610300	Leveringen voor gebouwen	€ 58.754,58	€ 2.141,99	€ 56.612,59	€ 0,00
610301	Diensten en onderhoudscontracten voor gebouwen	€ 287.593,38	€ 3.147,21	€ 284.446,17	€ 0,00
610310	Waterverbruik	€ 57.037,94	€ 8.355,60	€ 48.682,34	€ 0,00
611000	Elektriciteit verbruik	€ 926.581,68	€ 51.703,09	€ 874.878,59	€ 0,00
611100	Gasverbruik	€ 185.380,37	€ 23.148,80	€ 162.231,57	€ 0,00
612000	Brandverzekering	€ 34.925,71	€ 0,00	€ 34.925,71	€ 0,00
612001	Autoverzekering	€ 26.614,91	€ 112,26	€ 26.502,65	€ 0,00
612002	Verzekering burgerlijke aansprakelijkheid (BA)	€ 50.000,60	€ 12.654,18	€ 37.346,42	€ 0,00
612009	Andere Verzekeringen	€ 6.607,88	€ 0,00	€ 6.607,88	€ 0,00
613100	Leveringen (administratieve benodigdheden)	€ 40.004,70	€ 0,00	€ 40.004,70	€ 0,00
613101	Diensten en contracten (voor administratieve benodigdheden)	€ 442.216,89	€ 3.616,82	€ 438.600,07	€ 0,00
613102	Telefoonkosten	€ 64.350,65	€ 16,04	€ 64.334,61	€ 0,00
613103	Beheerskosten informatica	€ 318.874,42	€ 13.532,51	€ 305.341,91	€ 0,00
613110	Erelonen en Honoraria (NLP)	€ 331.059,81	€ 518,45	€ 330.541,36	€ 0,00
613111	Auteursrechten en vergoedingen optredens ea	€ 108.046,83	€ 13.316,48	€ 94.730,35	€ 0,00
613112	Procedure en vervolgingskosten	€ 35.260,30	€ 556,44	€ 34.703,86	€ 0,00
613120	Reis-en verblijfskosten personeel en mandatarissen	€ 954,96	€ 214,07	€ 740,89	€ 0,00
613121	Kosten en vergoedingen personeel	€ 45.446,73	€ 286,98	€ 45.159,75	€ 0,00
613200	Leveringen (voor technische benodigdheden)	€ 433.977,09	€ 7.274,16	€ 426.702,93	€ 0,00
613201	Diensten en onderhoudscontracten tech benodigdheden	€ 4.547.238,69	€ 297.365,33	€ 4.249.873,36	€ 0,00
613202	Receptie en representatiekosten	€ 126.728,34	€ 5.634,26	€ 121.094,08	€ 0,00
613300	Leveringen voor voertuigen	€ 168.803,28	€ 2.420,47	€ 166.382,81	€ 0,00
613301	Diensten en onderhoudscontracten (voor voertuigen)	€ 30.634,72	€ 0,00	€ 30.634,72	€ 0,00
614400	Overige diensten en diverse leveringen voor wegen	€ 260.825,07	€ 17.537,09	€ 243.287,98	€ 0,00
614401	Overige diensten en diverse leveringen voor wegen	€ 502.197,66	€ 3.037,07	€ 499.160,59	€ 0,00
617000	Uitzendkr. en pers. ter besch. gest. vh best. of ve bkh. ent. binnen het best.	€ 420.479,91	€ 0,00	€ 420.479,91	€ 0,00
620001	Wedden van het Schepencollege	€ 434.576,83	€ 0,00	€ 434.576,83	€ 0,00
620002	Vakantiegeld van het schepencollege	€ 23.498,44	€ 0,00	€ 23.498,44	€ 0,00
620009	Presentiegelden van de mandatarissen	€ 95.543,88	€ 0,00	€ 95.543,88	€ 0,00
620101	Bezoldigingen - vastbenoemd personeel	€ 6.154.889,67	€ 997.673,01	€ 5.157.216,66	€ 0,00
620102	Vakantiegelden - vastbenoemd personeel	€ 390.231,09	€ 1.627,92	€ 388.603,17	€ 0,00
620201	Bezoldigingen - contractueel personeel	€ 4.492.379,70	€ 4.616,72	€ 4.487.762,98	€ 0,00
620202	Vakantiegelden contractueel personeel	€ 303.349,96	€ 110,81	€ 303.239,15	€ 0,00
620701	Bezold. onderw. pers. tlv het bestuur	€ 35.814,22	€ 288,66	€ 35.525,56	€ 0,00

ALGEMENE REKENING		Totaal D	Totaal C	Debetsaldo	Creditsaldo
620702	Vakantiegelden onderw. pers. tlv het bestuur	€ 1.850,62	€ 0,00	€ 1.850,62	€ 0,00
620800	Bezold. en rechtstr. soc. voordelen - onderw. pers. tlv het Vlaams Gewest	€ 967.628,00	€ 0,00	€ 967.628,00	€ 0,00
620801	Bezold. onderw. pers. tlv andere overheden	€ 25.564,29	€ 0,00	€ 25.564,29	€ 0,00
620802	Vakantiegelden onderw. pers. tlv andere overheden	€ 988,28	€ 0,00	€ 988,28	€ 0,00
621001	Patr. bijdr. niet beschermd mandatarissen	€ 21.348,87	€ 4,11	€ 21.344,76	€ 0,00
621101	Patr. bijdr. RSZ vastbenoemden	€ 767.274,94	€ 7.260,74	€ 760.014,20	€ 0,00
621102	Patr. bijdr. pensioen vastbenoemden	€ 1.649.820,02	€ 15.571,10	€ 1.634.248,92	€ 0,00
621104	Responsabiliseringsbijdrage RSZPPO	€ 251.139,38	€ 0,00	€ 251.139,38	€ 0,00
621201	Patr. bijdr. RSZ contractuelen	€ 1.336.545,20	€ 3.404,11	€ 1.333.141,09	€ 0,00
621701	Patr.bijdr. RSZ onderw. pers. tlv het bestuur	€ 9.944,28	€ 83,62	€ 9.860,66	€ 0,00
621801	Patr. bijdr. RSZ onderw. pers. tlv andere overh.	€ 7.376,99	€ 0,45	€ 7.376,54	€ 0,00
621900	Werkgeversbijdragen wettelijke verzekeringen - Sociale Maribel EDJ (-)	€ 0,00	€ 29.339,56	€ 0,00	€ 29.339,56
622000	Hospitalisatieverzekering	€ 40.863,51	€ 0,00	€ 40.863,51	€ 0,00
622101	Bijdrage Sociale Dienst (GSD) - vast benoemd personeel	€ 14.387,59	€ 0,00	€ 14.387,59	€ 0,00
622202	2de pensioenpijler - contractuelen	€ 44.625,85	€ 116,18	€ 44.509,67	€ 0,00
623001	Vergoed.verpl.kosten van en naar het werk	€ 12.665,50	€ 0,00	€ 12.665,50	€ 0,00
623002	Kosten maaltijdcheques	€ 336.182,00	€ 469,00	€ 335.713,00	€ 0,00
623003	Tussenkost in vakbondspremies	€ 15.547,70	€ 0,00	€ 15.547,70	€ 0,00
623004	Inval. verg. personeel	€ 31.390,52	€ 0,00	€ 31.390,52	€ 0,00
623005	Arbeidsongevallenverzekering (AO)	€ 94.978,99	€ 58.831,70	€ 36.147,29	€ 0,00
624000	Pensioenen politiek personeel	€ 337.765,00	€ 0,00	€ 337.765,00	€ 0,00
624100	Pensioenaandelen - vast benoemd personeel	€ 55.243,42	€ 0,00	€ 55.243,42	€ 0,00
624101	Pensioenen conventie PDOS - vast benoemd personeel	€ 34.640,00	€ 0,00	€ 34.640,00	€ 0,00
630100	Afschrijvingen op immateriële vaste activa	€ 347.861,75	€ 0,00	€ 347.861,75	€ 0,00
630201	Afschrijvingen op gebouwen	€ 1.035.337,82	€ 0,00	€ 1.035.337,82	€ 0,00
630202	Afschrijvingen op uitrusting van gebouwen	€ 39.034,12	€ 0,00	€ 39.034,12	€ 0,00
630203	Afschrijvingen op uitrusting van bebouwde terreinen	€ 279.299,13	€ 0,00	€ 279.299,13	€ 0,00
630204	Afschrijvingen op wegen	€ 1.988.618,56	€ 0,00	€ 1.988.618,56	€ 0,00
630205	Afschrijvingen op waterloper en -bekken	€ 10.815,02	€ 0,00	€ 10.815,02	€ 0,00
630206	Afschrijvingen op overige onroerende infrastructuur	€ 63.361,66	€ 0,00	€ 63.361,66	€ 0,00
630207	Afschrijvingen op IMU	€ 208.446,93	€ 0,00	€ 208.446,93	€ 0,00
630208	Afschrijvingen op klein materiaal	€ 2.110,96	€ 0,00	€ 2.110,96	€ 0,00
630209	Afschrijvingen op meubilair	€ 70.242,65	€ 0,00	€ 70.242,65	€ 0,00
630210	Afschrijvingen op kantooruitrusting	€ 127.109,92	€ 0,00	€ 127.109,92	€ 0,00
630211	Afschrijvingen op rollend materieel	€ 49.556,60	€ 0,00	€ 49.556,60	€ 0,00
630212	Afschrijvingen op BO cultureel erfgoed	€ 308.551,94	€ 0,00	€ 308.551,94	€ 0,00
630907	Waardeverminderingen op IMU	€ 1.206,91	€ 0,00	€ 1.206,91	€ 0,00
635000	Voorzieningen voor pensioenen en soortgelijke verplichtingen - toevoeging	€ 2.794.118,71	€ 0,00	€ 2.794.118,71	€ 0,00
635100	Voorzieningen voor pens. en soortg. verplicht. - besteding en terugneming (-)	€ 0,00	€ 550.007,00	€ 0,00	€ 550.007,00
636010	Voorzieningen voor vakantiegeld niet-vastbenoemd personeel - toevoeging	€ 52.653,41	€ 0,00	€ 52.653,41	€ 0,00
636100	Voorzieningen voor vakantiegeld vastbenoemd pers - best & terugneming (-)	€ 0,00	€ 3.057,17	€ 0,00	€ 3.057,17
640001	Belastingen en taksen op onroerende goederen	€ 130.558,80	€ 126.243,98	€ 4.314,82	€ 0,00
640003	Roerende voorheffing	€ 281,56	€ 0,00	€ 281,56	€ 0,00



ALGEMENE REKENING		Totaal D	Totaal C	Debetsaldo	Creditsaldo
640004	Belasting op leegstand	€ 35.000,00	€ 0,00	€ 35.000,00	€ 0,00
642001	Minderwaarde op realisatie van werkingsvorderingen	€ 13.601,39	€ 2.489,22	€ 11.112,17	€ 0,00
643001	Diverse werkingskosten	€ 366.324,39	€ 0,00	€ 366.324,39	€ 0,00
643002	Parkeerbeheer kosten	€ 657.818,40	€ 0,00	€ 657.818,40	€ 0,00
643003	Tussenkost personeelskosten andere besturen	€ 19.934,39	€ 0,00	€ 19.934,39	€ 0,00
649001	Werkingsstoelage aan OCMW	€ 7.087.026,00	€ 0,00	€ 7.087.026,00	€ 0,00
649002	Werkingsstoelage aan politiezone	€ 4.576.014,00	€ 0,00	€ 4.576.014,00	€ 0,00
649003	Werkingsstoelage aan kerkfabrieken	€ 619.214,12	€ 0,00	€ 619.214,12	€ 0,00
649005	Bijdrage aan intergemeentelijke samenwerkingsverbanden	€ 13.857,00	€ 0,00	€ 13.857,00	€ 0,00
649007	Werkingsstoelage aan AGB prijssubsidie	€ 2.161.557,96	€ 218,29	€ 2.161.339,67	€ 0,00
649008	Werkingsstoelage aan hulpverleningszone	€ 1.893.635,52	€ 0,00	€ 1.893.635,52	€ 0,00
649101	Toelage aan adviesraden	€ 9.000,00	€ 1.000,00	€ 8.000,00	€ 0,00
649201	Toelage op basis van overeenkomsten	€ 421.956,09	€ 59.717,00	€ 362.239,09	€ 0,00
649301	Toelage op basis van een reglement	€ 263.940,82	€ 13.357,56	€ 250.583,26	€ 0,00
649401	Toelagen op basis van een nominatieve lijst	€ 12.000,00	€ 12.000,00	€ 0,00	€ 0,00
649501	Overige toegestane werkingsubsidies	€ 23.424,70	€ 1.973,15	€ 21.451,55	€ 0,00
650001	Kosten (intresten) van lening tlv gemeente	€ 297.568,87	€ 20.068,30	€ 277.500,57	€ 0,00
650002	Kosten (intresten) van leasingschulden	€ 22.520,42	€ 229,19	€ 22.291,23	€ 0,00
657000	Diverse financiële kosten	€ 98.335,80	€ 0,00	€ 98.335,80	€ 0,00
664001	Toegestane investeringsubsidies en definitieve bijdrage in het werkkapitaal	€ 467.546,52	€ 0,00	€ 467.546,52	€ 0,00
693002	Over te dragen financieel overschot van het boekjaar	€ 2.575.155,77	€ 0,00	€ 2.575.155,77	€ 0,00
700001	Verkopen en dienstprestaties	€ 9.882,55	€ 1.104.865,91	€ 0,00	€ 1.094.983,36
730000	Opcentiemen op de onroerende voorheffing	€ 0,00	€ 13.539.379,35	€ 0,00	€ 13.539.379,35
730100	Aanvullende belasting op de personenbelasting	€ 0,00	€ 11.158.488,34	€ 0,00	€ 11.158.488,34
730200	Aanvullende belasting op de bel. op de motorrijtuigen	€ 0,00	€ 475.688,08	€ 0,00	€ 475.688,08
730400	Opcentiemen op gewestbelasting op verwaarlozing woningen en gebouwen	€ 0,00	€ 81.631,48	€ 0,00	€ 81.631,48
731200	Belasting op tussenkomsten van de lokale politie	€ 10.800,00	€ 32.100,00	€ 0,00	€ 21.300,00
731500	Belasting op afgifte van administratieve documenten	€ 1.855,58	€ 352.225,67	€ 0,00	€ 350.370,09
731700	Belasting op aanvragen/meldingen van hinderlijke inrichtingen	€ 0,00	€ 1.225,00	€ 0,00	€ 1.225,00
731800	Belastingen op stedenbouwkundige inlichtingen	€ 0,00	€ 152.200,00	€ 0,00	€ 152.200,00
733110	Belasting op begraving, bijzetting, verstrooiing	€ 600,00	€ 49.425,00	€ 0,00	€ 48.825,00
733140	Belasting op ontgraving	€ 0,00	€ 750,00	€ 0,00	€ 750,00
733200	Jaarlijkse huisvuilbelasting	€ 1.040,00	€ 524.820,00	€ 0,00	€ 523.780,00
733230	Belasting op afgifte van huisvuilzakken, klevers, recipiënten	€ 17.174,28	€ 1.336.174,07	€ 0,00	€ 1.318.999,79
733280	Belasting op sluikstorten	€ 6.325,00	€ 14.215,00	€ 0,00	€ 7.890,00
734020	Belasting op drijfkracht	€ 114.936,86	€ 333.492,59	€ 0,00	€ 218.555,73
734080	Belasting op nachtwinkels	€ 0,00	€ 1.500,00	€ 0,00	€ 1.500,00
734110	Belasting op banken en financieringsinstellingen	€ 0,00	€ 30.300,00	€ 0,00	€ 30.300,00
734220	Belasting op reclameborden	€ 0,00	€ 93.031,00	€ 0,00	€ 93.031,00
734240	Belasting op verspreiding van reclaimedrukwerk	€ 1.661,86	€ 384.198,20	€ 0,00	€ 382.536,34
734990	Promotaks	€ 54.500,00	€ 107.250,00	€ 0,00	€ 52.750,00
736000	Belasting op plaatsrecht op markten	€ 17.986,00	€ 152.326,60	€ 0,00	€ 134.340,60
736010	Belasting op kermissen, kermiskramen en wagens	€ 8.590,00	€ 35.605,00	€ 0,00	€ 27.015,00

<b>ALGEMENE REKENING</b>		<b>Totaal D</b>	<b>Totaal C</b>	<b>Debetsaldo</b>	<b>Creditsaldo</b>
736050	Belasting op benzine-, olie-, persdrukpompen	€ 0,00	€ 1.425,00	€ 0,00	€ 1.425,00
736070	Belasting op standplaatsen voor huurrijtuigen en taxi's	€ 0,00	€ 14.285,66	€ 0,00	€ 14.285,66
736080	Belasting op het plaatsen van terrassen, tafels, stoelen	€ 0,00	€ 29.722,86	€ 0,00	€ 29.722,86
736100	Belasting op inname openbaar domein	€ 108.861,20	€ 246.493,20	€ 0,00	€ 137.632,00
737000	Belasting op bouwen en verbouwen	€ 10.473,60	€ 48.188,15	€ 0,00	€ 37.714,55
737200	Belasting op niet-bebouwde percelen	€ 5.835,00	€ 74.713,80	€ 0,00	€ 68.878,80
737300	Belasting op ontbreken van parkeerplaatsen	€ 1.250,00	€ 1.250,00	€ 0,00	€ 0,00
737400	Leegstaande woningen en gebouwen	€ 62.900,00	€ 304.600,00	€ 0,00	€ 241.700,00
739000	GAS verkeersovertradingen	€ 3.284,00	€ 83.630,00	€ 0,00	€ 80.346,00
740000	Gemeentefonds	€ 0,00	€ 10.082.638,00	€ 0,00	€ 10.082.638,00
740201	Overige algemene werkingstoelage	€ 0,00	€ 2.709.093,08	€ 0,00	€ 2.709.093,08
740502	Toelage voor personeel	€ 1.230.943,72	€ 2.390.199,40	€ 0,00	€ 1.159.255,68
740601	Specifieke werkingssubsidies	€	€	€ 0,00	€ 1.133.023,46
		4.603.624.573,11	4.604.757.596,57		
742000	Meerwaarde op de realisatie van werkingsvorderingen	€ 0,00	€ 421,86	€ 0,00	€ 421,86
744000	Inhouding pensioen mandatarissen	€ 0,00	€ 31.357,38	€ 0,00	€ 31.357,38
745001	Zakelijke rechten op onroerende goederen	€ 82.219,01	€ 226.426,91	€ 0,00	€ 144.207,90
745002	Tussenkost personeel maaltijdcheques	€ 58,86	€ 48.382,92	€ 0,00	€ 48.324,06
745003	Vergoeding voor schade	€ 1,00	€ 29.135,48	€ 0,00	€ 29.134,48
745009	Diverse operationele opbrengsten	€ 11.526,19	€ 332.686,95	€ 0,00	€ 321.160,76
745010	Diverse vorderingen en tussenkosten	€ 0,00	€ 97.920,77	€ 0,00	€ 97.920,77
745011	Parkeerbeheer opbrengsten	€ 410.006,10	€ 1.628.143,00	€ 0,00	€ 1.218.136,90
745013	Retributie op werken aan nutsvoorzieningen	€ 360,00	€ 95.156,17	€ 0,00	€ 94.796,17
750000	Opbrengsten uit financiële vaste activa	€ 0,00	€ 1.810.725,29	€ 0,00	€ 1.810.725,29
751001	Intresten op beleggingen en effecten	€ 0,00	€ 966,76	€ 0,00	€ 966,76
753000	In resultaat genomen kapitaalsubsidies en schenkingen	€ 0,00	€ 861.591,32	€ 0,00	€ 861.591,32
759000	Andere financiële opbrengsten	€ 0,00	€ 300.000,00	€ 0,00	€ 300.000,00
763000	Meerwaarde op de realisatie van fin., mat. en immat. vaste activa	€ 0,00	€ 96.496,10	€ 0,00	€ 96.496,10
793001	Over te dragen operationeel tekort van het boekjaar	€ 0,00	€ 4.212.135,87	€ 0,00	€ 4.212.135,87
793003	Over te dragen uitzonderlijk tekort van het boekjaar	€ 0,00	€ 371.050,42	€ 0,00	€ 371.050,42
<b>TOTAAL</b>		€ 10.252.819.648,76	€ 10.252.819.648,76	€ 376.193.646,00	€ 376.193.646,00

## Aansluiting AB - BB

jaarrekening 2018  
 Stad Tienen (NIS 24107)  
 Grote Markt 27  
 3300 Tienen

AR	Debet	Credit	Saldo
510		0,00	0,00
511		0,00	0,00
520		0,00	0,00
530	48.642.330,57	40.300.283,61	8.342.046,96
54		0,00	0,00
55	211.893.681,48	210.321.009,71	1.572.671,77
57	4.288.376,05	4.241.191,54	47.184,51
58	137.092.745,51	137.092.745,51	0,00
<b>Liquide middelen</b>	<b>401.917.133,61</b>	<b>391.955.230,37</b>	<b>9.961.903,24</b>
4000	4.199.492,52	3.721.545,66	477.946,86
4002	316.883,62	167.904,37	148.979,25
4005	2.311.911,42	2.311.911,42	0,00
404	74.995,43	65.294,91	9.700,52
405	28.858,32	26.823,32	2.035,00
406	614.251,70	327.098,32	287.153,38
4070		0,00	0,00
4071		0,00	0,00
4072		0,00	0,00
4075		0,00	0,00
410		0,00	0,00
411	3.029,32	3.029,32	0,00
4120		0,00	0,00
4121		0,00	0,00
4122		0,00	0,00
4123		0,00	0,00
4124		0,00	0,00
4125		0,00	0,00
4126		0,00	0,00
4127		0,00	0,00
4128		0,00	0,00
4130	32.600.362,02	31.128.810,05	1.471.551,97
4131		0,00	0,00
4132		0,00	0,00
4133		0,00	0,00
4134		0,00	0,00
4135		0,00	0,00
4136		0,00	0,00
4137		0,00	0,00
4138		0,00	0,00
4139		0,00	0,00
414	558,00	0,00	558,00
4151	244.941,12	244.941,12	0,00

AR	Debet	Credit	Saldo
4153	4.622.565.408,30	4.620.887.307,07	1.678.101,23
4160	120.630,43	46.362,71	74.267,72
4161	5.000.000,00	5.000.000,00	0,00
4170	0,00	0,00	0,00
4171	0,00	0,00	0,00
<b>Vorderingen op korte termijn</b>	<b>4.668.081.322,20</b>	<b>4.663.931.028,27</b>	<b>4.150.293,93</b>
430	0,00	0,00	0,00
433	0,00	132,84	-132,84
439	27.000.000,00	30.500.000,00	-3.500.000,00
440	21.906.004,40	24.752.148,25	-2.846.143,85
444	403.411,61	815.668,61	-412.257,00
4451	0,00	0,00	0,00
4452	93.148,22	97.090,54	-3.942,32
4453	3.130.862,19	3.472.364,72	-341.502,53
4454	0,00	0,00	0,00
446	2.124.128,99	2.345.955,42	-221.826,43
4490	0,00	0,00	0,00
4491	0,00	0,00	0,00
4492	3.200,00	3.200,00	0,00
4493	73.521,39	176.863,61	-103.342,22
4499	270.447,53	270.447,53	0,00
453	2.477.458,65	2.550.695,34	-73.236,69
454	11.554.682,31	11.625.149,88	-70.467,57
455	10.219.685,61	10.226.059,65	-6.374,04
459	578.205,16	594.642,18	-16.437,02
474	0,00	0,00	0,00
475	1.583.356,00	1.605.323,98	-21.967,98
476	166.033,13	166.033,13	0,00
481	0,00	0,00	0,00
482	0,00	0,00	0,00
483	10.068.418,65	10.132.652,65	-64.234,00
489	14.859.898,76	14.946.499,85	-86.601,09
<b>Schulden op korte termijn</b>	<b>106.512.462,60</b>	<b>114.280.928,18</b>	<b>-7.768.465,58</b>
Budgettair netto nettowerkkapitaal			6.343.731,59
Wachtrekeningen 499	69.260.542,18	69.260.542,18	0,00
Budgettair netto nettowerkkapitaal + wachtrekeningen			6.343.731,59
Gecumuleerd budgettair resultaat			6.343.731,59
Verschil			0,00

### **Beginbalans**

De waarderingsregels zijn gebaseerd op het continuïteitsprincipe. Men laat zich in hoofdzaak leiden door historische gegevens zoals aanschaffingswaarde en aanschafjaar. Op deze basisgegevens moet men de de nieuwe BBC-waarderingsregels toepassen alsof het bestuur deze waarderingsregels altijd heeft toegepast.

Alle gegevens werden geconverteerd in de BBC-omgeving zelfs als de nieuwe waarderingsregels een boekwaarde gelijk aan nul genereerde per 01/01/2012.

Materieel vaste activa die niet meer aanwezig zijn, werden niet mee opgenomen per 01/01/2012.

De toegekende investeringssubsidies werden niet meer opgenomen in de beginbalans.

### **Jaarrekening**

Dezelfde principes van de waarderingsregels toegepast op de beginbalans zullen toegepast worden in de jaarrekeningen

### **Algemene bepalingen**

Elk bestanddeel van het vermogen moet afzonderlijk gewaardeerd worden, uitgezonderd wanneer de aanschafwaarde te verwaarlozen is tov het balanstotaal.

De aanschafingsprijs, ruilwaarde, vervaardigingsprijs of schenkingswaarde van de activa omvat naast de prijs van het goed, eveneens de belastingen, vervoer, plannen en studiekosten die rechtstreeks verband houden met de realisatie of de verwerving ervan.

Andere studie- en gelijksoortige kosten worden verwerkt in rubriek immateriële vaste activa

Voor de bepaling van het jaarlijks afschrijvingsbedrag van de vaste activa, wordt de volgende formule gehanteerd:

boekhoudkundige waarde - restwaarde

resterende gebruiksduur

jaarlijks moet de restwaarde en de resterende gebruiksduur worden herzien

Herwaarderingen zijn enkel van toepassing op overige materiële en financiële vaste activa en zijn mogelijk op basis van objectieve gegevens. Waardeverminderingen kunnen als correctie op de aanschaffingswaarde van actiefbestanddelen wanneer de boekwaarde te hoog is.

### **Vlottende activa**

#### **Liquide middelen en geldbeleggingen**

worden gewaardeerd tegen nominale waarde, uitzondering aandelen en vastrentende effecten aan aanschaffingswaarden er kunnen geen herwaarderingen gebeuren

er kunnen waardeverminderingen, meer- en minderwaarden geboekt worden

#### **Vorderingen op korte termijn**

worden gewaardeerd tegen nominale waarde

#### **Overlopende rekeningen van het actief**

worden gewaardeerd tegen aanschaffingswaarde voor het toe te rekenen of over te dragen gedeelte

#### **Vorderingen op lange termijn die binnen het jaar vervallen**

worden gewaardeerd tegen nominale waarde van de in het boekjaar vervallen gedeelte van de langetermijn vordering

### **Vaste activa**

## Vorderingen op lange termijn

worden gewaardeerd tegen nominale waarde

## Financiële vaste activa

Financiële vaste activa bevatten de belangen en de vorderingen die door de besturen worden aangehouden in andere entiteiten om een duurzame band te scheppen.

Belangen of aandelen worden gewaardeerd tegen de aanschaffingswaarde.

Vorderingen op entiteiten worden gewaardeerd tegen nominale waarde.

Herwaardering is mogelijk op grond van objectieve gegevens.

Per entiteit worden dividenden en deelnemingen geboekt op volgende beleidsitems

entiteit	Beleidsitem
CN Soc.bouw-Kredietmaatschappij	0629-00
Finilek	0690-00
Riobra	0690-00
Iverlek: electriciteit	0640-00
Iverlek: gas	0650-00

## Materiële vaste activa

### Terreinen

- worden gewaardeerd aan de aanschafwaarde of schattingswaarde
- afschrijvingen: geen
- herwaarderingen is mogelijk op de overige terreinen op basis van objectieve gegevens
- waardevermindering is mogelijk op grond van objectieve gegevens
- restwaarde: ja

	AR	Afduur	AFduur BO
Terreinen	220000	geen	geen
Terreinen in aanbouw	220007	geen	geen
Terreinen - overige materiële vaste activa	260000	geen	geen

### Bebouwde Terreinen

- worden gewaardeerd aan de aanschafwaarde, oprichtingswaarde, ruil- of schenkingswaarde
- afschrijvingen: 15 jaar
- herwaarderingen is mogelijk op de overige bebouwde terreinen op basis van objectieve gegevens
- waardevermindering is mogelijk op grond van objectieve gegevens
- restwaarde: ja

	AR	Afduur	AFduur BO
Uitrusting van terreinen	222100	15	15
Uitrusting van terreinen in aanbouw	222107	15	15
Uitrusting van terreinen - overige materiële VA	260100	15	15

### Gebouwen

- worden gewaardeerd aan de aanschafwaarde, oprichtingswaarde, ruil- of schenkingswaarde
- afschrijvingen: 30 jaar
- afschrijvingen op buitengewoon onderhoud en op uitrusting van gebouwen: 15 jaar
- herwaarderingen is mogelijk op de overige gebouwen op basis van objectieve gegevens
- waardevermindering is mogelijk op grond van objectieve gegevens
- restwaarde: ja

	AR	Afduur	AFduur BO
Gebouwen	221000	30	15
Gebouwen in aanbouw	221007	geen	geen
Uitrusting van gebouwen	221100	15	15
Andere gebouwen	221200	30	15
Gebouwen in leasing	250200	30	nvt
Gebouwen - overig materiële vaste activa	261000	30	15

#### Zakelijke rechten op onroerende goederen

- worden gewaardeerd tegen de betaalde vergoeding
- afschrijvingen: duur van het contract

	AR	Afduur	
Overige zakelijke rechten op onroerende goederen	223000	duur contract	

#### Wegen en overige infrastructuur betreffende wegen

- worden gewaardeerd aan de aanschafwaarde, oprichtingswaarde, ruil- of schenkingswaarde
- slijtlaag wordt geboekt als 'buitengewoon onderhoud van de wegen'
- afschrijvingen op de wegen: 30 jaar
- afschrijvingen op buitengewoon onderhoud van wegen: 15 jaar
- afschrijvingen op de toebehoren van de wegen: 15 jaar
- waardevermindering is mogelijk op grond van objectieve gegevens
- restwaarde: wegen

	AR	Afduur	AFduur BO
Wegen	224000	30	15
Wegen in aanbouw	224007	geen	geen
Overige infrastructuur betreffende de wegen	225000	15	15
Overige infrastructuur betreffende de wegen in aanbouw	225007	geen	geen

#### Waterlopen en waterbekkens

- worden gewaardeerd aan de aanschafwaarde, oprichtingswaarde, ruil- of schenkingswaarde
- afschrijvingen: 50 jaar
- afschrijvingen op buitengewoon onderhoud: 15 jaar
- waardevermindering is mogelijk op grond van objectieve gegevens
- restwaarde: ja

	AR	Afduur	AFduur BO
Waterlopen en waterbekkens	226000	50	15
Waterlopen en waterbekkens in aanbouw	226007	geen	geen

#### Overige onroerende infrastructuur

- worden gewaardeerd aan de aanschafwaarde, oprichtingswaarde, ruil- of schenkingswaarde
- afschrijvingen: 30 jaar
- afschrijvingen op buitengewoon onderhoud: 15 jaar
- waardevermindering is mogelijk op grond van objectieve gegevens
- restwaarde: ja

	AR	Afduur	AFduur BO
Overige onroerende infrastructuur	228000	30	15
Overige onroerende infrastructuur in aanbouw	228007	geen	geen
Andere bouwwerken	228100	30	15

### Installaties, Machines en Uitrusting

- worden gewaardeerd aan de aanschafwaarde
- afschrijvingen: 15 jaar
- afschrijvingen klein materiaal: 5 jaar =materiaal dat te duurzaam is om op te nemen in de staat van kosten en opbrengst
- waardevermindering is mogelijk op grond van objectieve gegevens
- restwaarde: neen

	AR	Afduur	AFduur BO	
Installaties, machines en uitrusting	232000	15	-	
Klein materiaal	232100	5	-	

### Meubilair

- worden gewaardeerd aan de aanschafwaarde
- afschrijvingen : 10 jaar
- waardevermindering is mogelijk op grond van objectieve gegevens
- restwaarde: neen

	AR	Afduur	AFduur BO	
Meubilair	240000	10	-	

### Kantooruitrusting

- worden gewaardeerd aan de aanschafwaarde
- afschrijvingen : 5 jaar
- waardevermindering is mogelijk op grond van objectieve gegevens
- restwaarde: neen

	AR	Afduur	AFduur BO	
Kantooruitrusting	241000	5	-	

### Rollend Materiaal

- worden gewaardeerd aan de aanschafwaarde
- afschrijvingen : 5- 10-15 jaar, afhankelijk van de soort Rol Mat.
- waardevermindering is mogelijk op grond van objectieve gegevens
- restwaarde: neen

	AR	Afduur	AFduur BO	
Rollend Materiaal wagens, dienstwagens	242000	5	-	
aanhangwagens, bestelwagens		10	-	
vrachtwagens, ladderwagens, ...		15	-	



### **Kunstpatrimonium & Erfgoed**

- worden gewaardeerd aan de aanschafwaarde
- afschrijvingen : geen
- afschrijvingen op onderhoudswerken van Cultureel Erfgoed: 15 jaar
- waardevermindering is mogelijk op grond van objectieve gegevens
- restwaarde: 1euro (nvt op de onderhoudswerken)

	AR	Afduur	AFduur BO	
Cultureel Erfgoed OG: Terrein	270000		-	-
Cultureel Erfgoed OG: Gebouw	271000		-	-
Cultureel Erfgoed OG: onderhoudswerken	271100		15	-
Cultureel Erfgoed OG: onderhoudswerken in aanbou	271107		-	
Cultureel Erfgoed RG	275000		-	

### **Immateriële vaste activa**

#### **Plannen, studies en ontwerpen**

- worden gewaardeerd aan de aanschafwaarde
- afschrijvingen: lineaire gedurende 5 jaar
- herwaarderings: geen
- waardevermindering is mogelijk op grond van objectieve gegevens
- restwaarde: geen

	AR	Afduur	AFduur BO	
Plannen, studies en ontwerpen	214000		5	5
Plannen, studies en ontwerpen in aanbouw	214007		geen	geen

### **Schulden op korte termijn**

#### **Financiële schulden**

worden gewaardeerd tegen nominale waarde overeenkomstig de verantwoordingsdocumenten van de betrokken financiële instelling.

#### **Schulden uit ruiltransacties**

worden gewaardeerd tegen nominale waarde.

#### **Schulden uit niet-ruiltransacties**

worden gewaardeerd tegen nominale waarde.

#### **Voorziening voor risico's en kosten**

voorziening voor vakantiegeld wordt geboekt voor de nominale waarde, volgens de gegevens van de loonadministratie en wordt jaarlijks op balansdatum herbekeken.

#### **Schulden op lange termijn die binnen het jaar vervallen**

worden gewaardeerd tegen nominale waarde voor het gedeelte dat vervalt in het boekjaar.

## Schulden op lange termijn

### **Financiële schulden**

worden gewaardeerd tegen nominale waarde voor de totaal uitstaande schuld, verminderd met de schuld van het boekjaar, en overeenkomstig de aflossingstabellen van de betrokken financiële instelling.

### **Schulden uit ruiltransacties**

worden gewaardeerd tegen nominale waarde.

### **Schulden uit niet-ruiltransacties**

worden gewaardeerd tegen nominale waarde.

### **Voorzieningen voor risico's en kosten**

voorzieningen voor pensioenen worden geboekt voor de nominale waarde, volgens de berekening op basis van de coëfficiënten in de bijgevoegde tabellen, en worden jaarlijks herberekend.

## Netto Actief

Het Netto Actief omvat de nominale waarde van de activa, verminderd met de gewaardeerde passiva.

Inclusief het gecumuleerd resultaat en de niet-verrekenende investeringssubsidies en schenkingen.

De verkregen subsidies waarmee investeringen zijn gefinancierd, worden verrekend over een termijn die overeenkomt met de afschrijvingsduur van de investering waarvoor de subsidie werd toegekend. De jaarlijkse verrekening houdt in dat de verkregen subsidie geleidelijk in opbrengsten wordt genomen, en de jaarlijkse afschrijvingen van de overeenkomstige investering op die manier neutraliseert.

Zolang een investering in uitvoering is en dus niet wordt afgeschreven, wordt de verkregen investeringssubsidie nog niet verrekend.

NETTO ACTIEF	AR	
Overig netto Actief	100	
Gecumuleerd resultaat	140/141	jaarlijks aangepast door het resultaat
investeringssubsidies mbt:		
gronden	150000	geen verrekening
voor BO van gronden, gebouwen, wegen ea Mva	150000	verrekening cfr duur investeringsgoed
voor BO van gronden, gebouwen, wegen ea Mva	152000	verrekening cfr duur investeringsgoed
schenken:		
investeringsgoederen	159000	verrekening cfr duur investeringsgoed
deelnemingen	159000	geen verrekening